Svenska palliativregistret 2013

Slutsatser

Presenteras av Greger Fransson
Registerhållare

TACK till…

- 4 311 vårdenheter som rapporterat mellan 1 och 421 dödsfall ifrån sin enhet Median 8 dödsfall

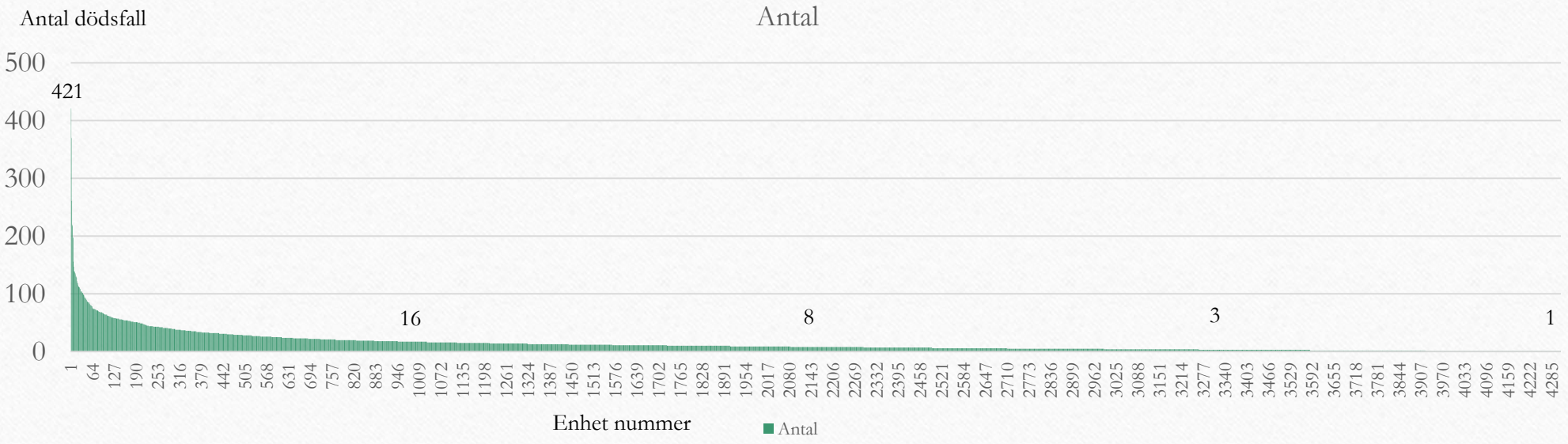

Slutsats 1

- Täckningsgraden är nu över 70 % i hälften av kommunerna (163 av 290) och landstingen/regiondelarna (15 av 31). Det innebär att registret på dessa ställen ger en god bild av det palliativa vårdinnehållet som obotligt sjuka och döende personer erhåller under sista veckan i livet. Den höga täckningsgraden borgar också för att man kan följa effekterna av det fortsatta förbättringsarbetet på ett bra sätt.

Täckningsgrad definition

- Antalet komplett ifyllda dödsfallsenkäter (akuta oklara dödsfall, oväntade dödsfall eller väntade dödsfall) för ett personnummer som återfinns i befolkningsregistrets lista över avlidna 2013

- Antalet avlidna personer totalt i hela Sverige med svenskt personnummer

Täckningsgrad 2013 i 290 kommuner

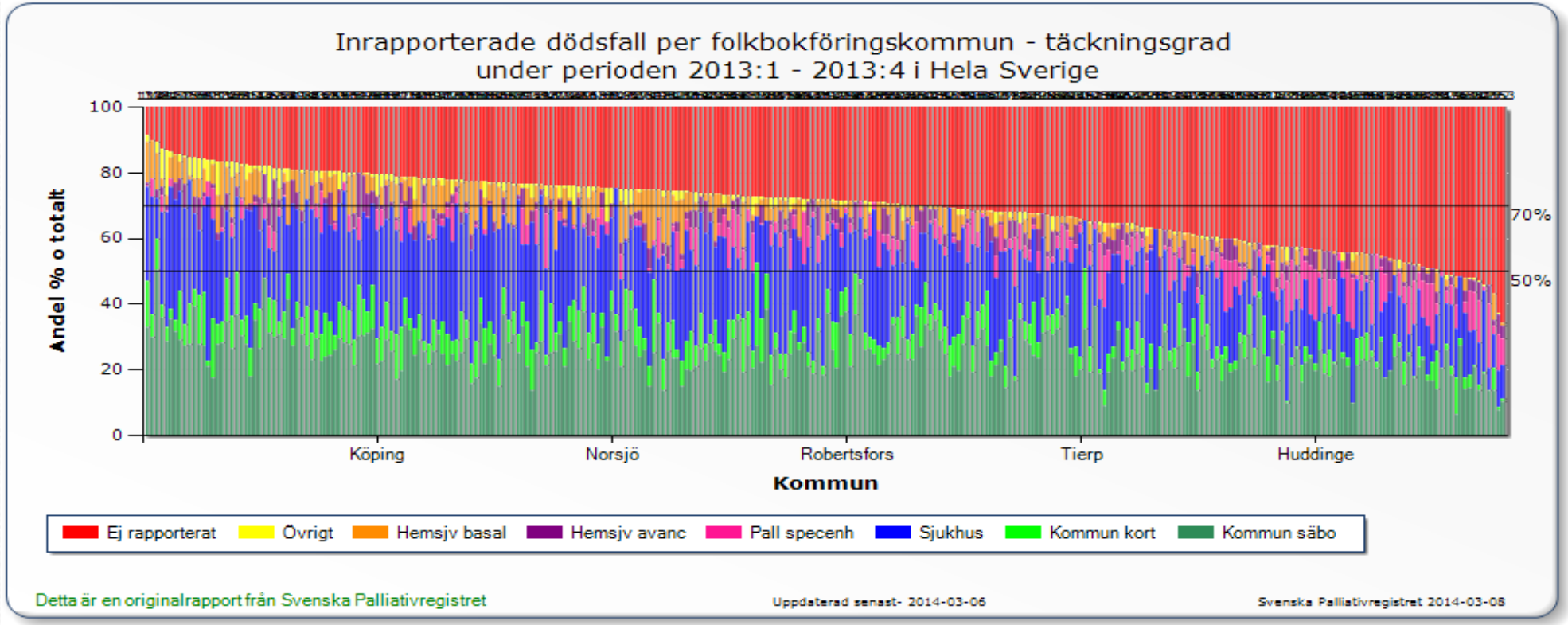

Hofors	91,5
Kil	89,5
Åre	89,1
Övertorneå	87,2
Ljusdal	86,9
Nora	86,1
Markaryd	85,5
Sandviken	85,3
Alvesta	85,1
Ockelbo	84,7
Krokom	84,6
Vansbro	84,2
Bollebygd	84,1
Norberg	83,9
Lekeberg	83,5
Sävsjö	83,5
Mönsterås	83,3
Berg	83,2
Herrljunga	83,2
Härjedalen	82,8

Botkyrka	52,1
Uddevalla	52,0
Sundbyberg	51,2
Malmö	50,9
Haninge	50,7
Hörby	50,3
Sorsele	50,0
Tanum	48,9
Staffanstorp	48,8
Lomma	48,5
Storuman	48,4
Höör	47,9
Järfälla	47,9
Stockholm	47,8
Sigtuna	47,1
Kiruna	45,7
Värmdö	45,5
Kävlinge	43,2
Nynäshamn	37,1
Burlöv	34,0

Slutsats 2

- Endast 6 regiondelar i 3 landsting, representerande delar av våra tre största städer, har en täckningsgrad under 60 %.

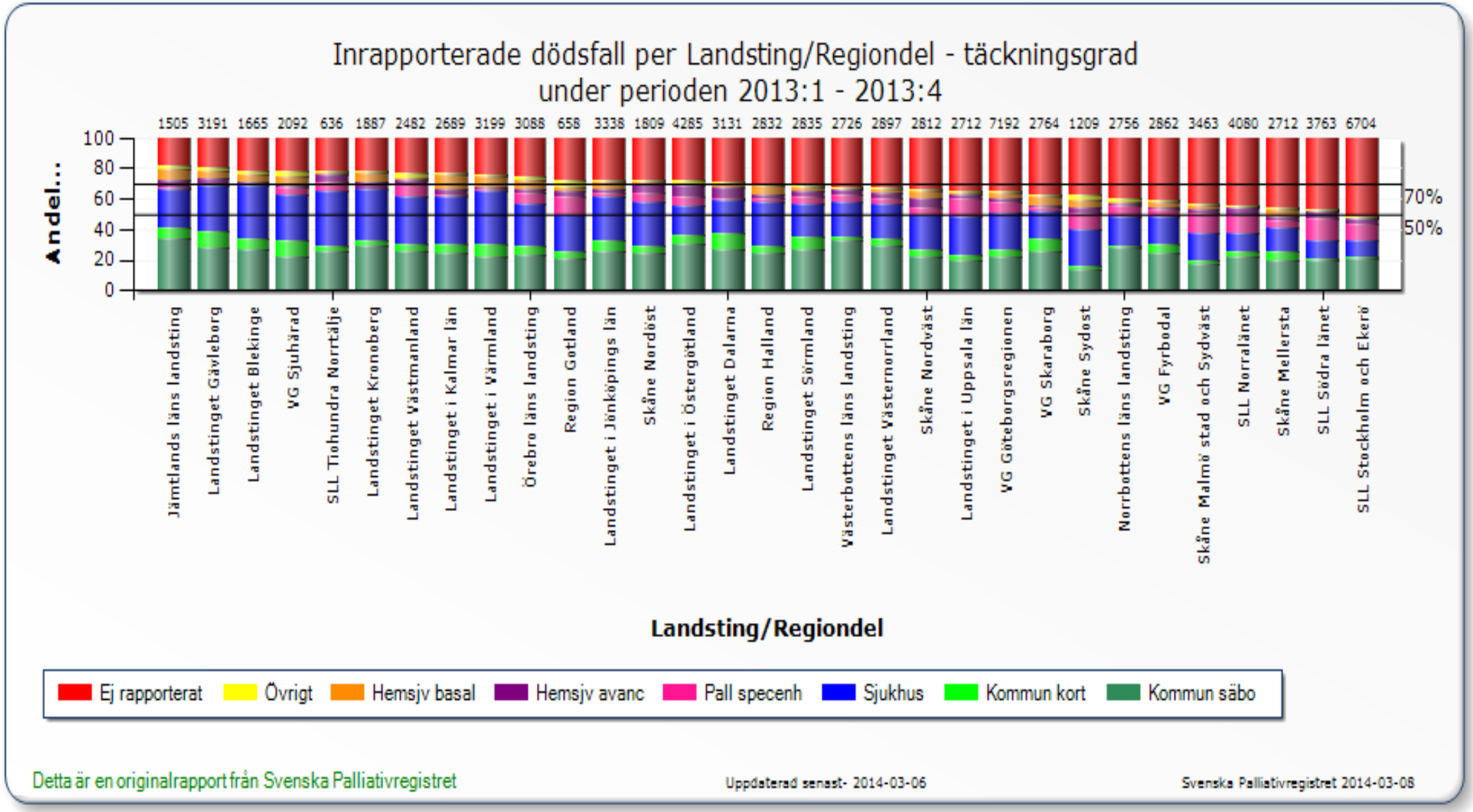
Inrapporterade dödsfall per Landsting/Regiondel - täckningsgrad
under perioden 2013:1 - 2013:4
1505 3191 1665 2092 636 1887 2482 2689 3199 3088 658 3338 1809 4285 3131 2832 2835 2726 2897 2812 2712 7192 2764 1209 2756 2862 3463 4080 2712 3763 6704
Andel...
100
80
60
40
20
0
70%
50%
Jämtlands läns landsting
Landstinget Gävleborg
Landstinget Blekinge
VG Sjuhärad
SLL Tiohundra Norrtälje
Landstinget Kronoberg
Landstinget Västmanland
Landstinget i Kalmar län
Landstinget i Värmland
Örebro läns landsting
Region Gotland
Landstinget i Jönköpings län
Skåne Nordöst
Landstinget i Östergötland
Landstinget Dalarna
Region Halland
Landstinget Sörmland
Västerbottens läns landsting
Landstinget Västernorrland
Skåne Nordväst
Landstinget i Uppsala län
VG Göteborgsregionen
VG Skaraborg
Skåne Sydost
Norrbottens läns landsting
VG Fyrbodal
Skåne Malmö stad och Sydväst
SLL Norrlänet
Skåne Mellersta
SLL Södra länet
SLL Stockholm och Ekerö
Landsting/Regiondel
Ej rapporterat
Övrigt
Hemsjv basal
Hemsjv avanc
Pall specenh
Sjukhus
Kommun kort
Kommun säbo
Detta är en originalrapport från Svenska Palliativregistret
Uppdaterad senast- 2014-03-06
Svenska Palliativregistret 2014-03-08

Slutsats 3

- Sjukhusen står för den största ökningen i täckningsgrad under 2013. Trots att 20 441 personer avlidna på sjukhus registrerades, så är det en bra bit kvar till alla de som enligt Patientregistret avled på sjukhus (= 34 000). Täckningsgraden på sjukhus är således 60 %.

Rapportering från sjukhus

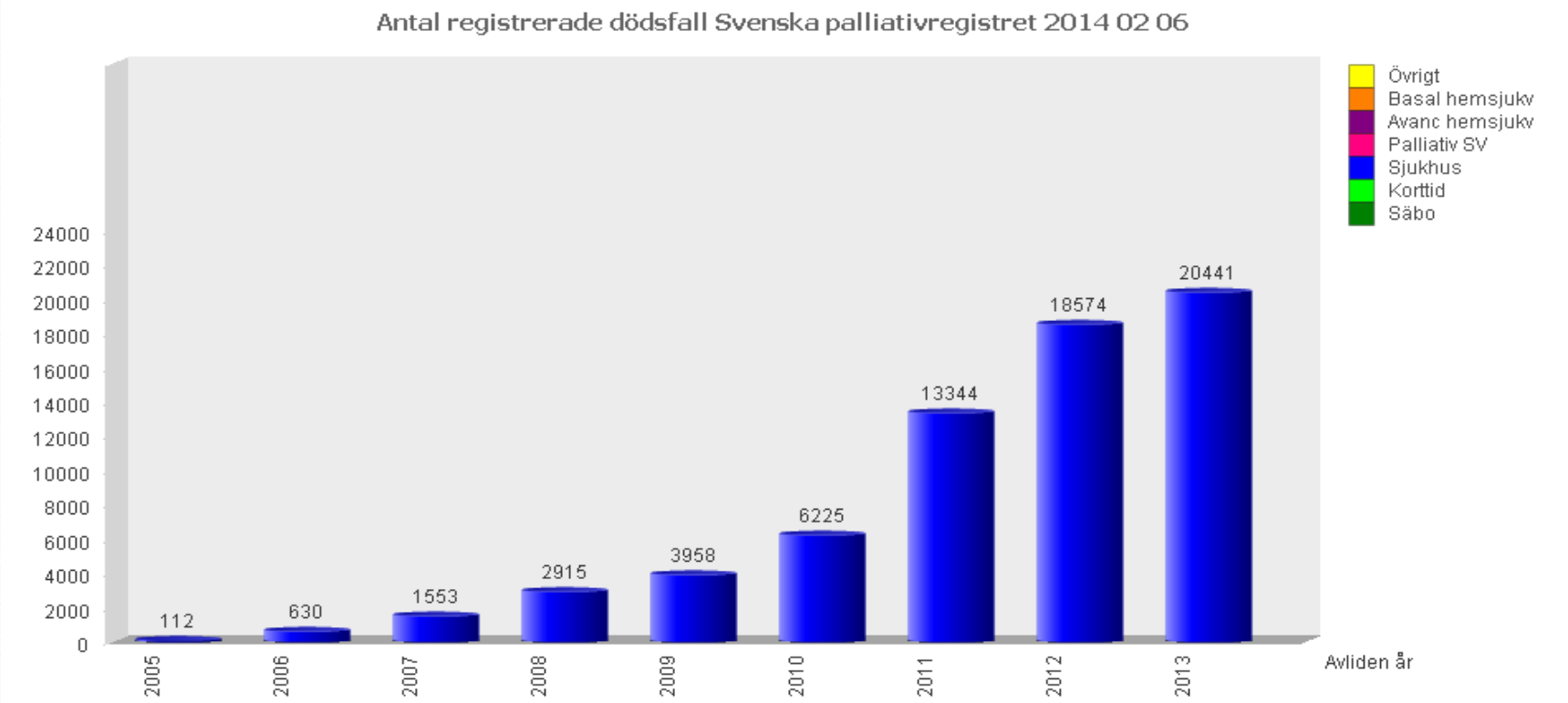

Andel rapporterade sjukhusdödsfall av alla rapporterade dödsfall per län

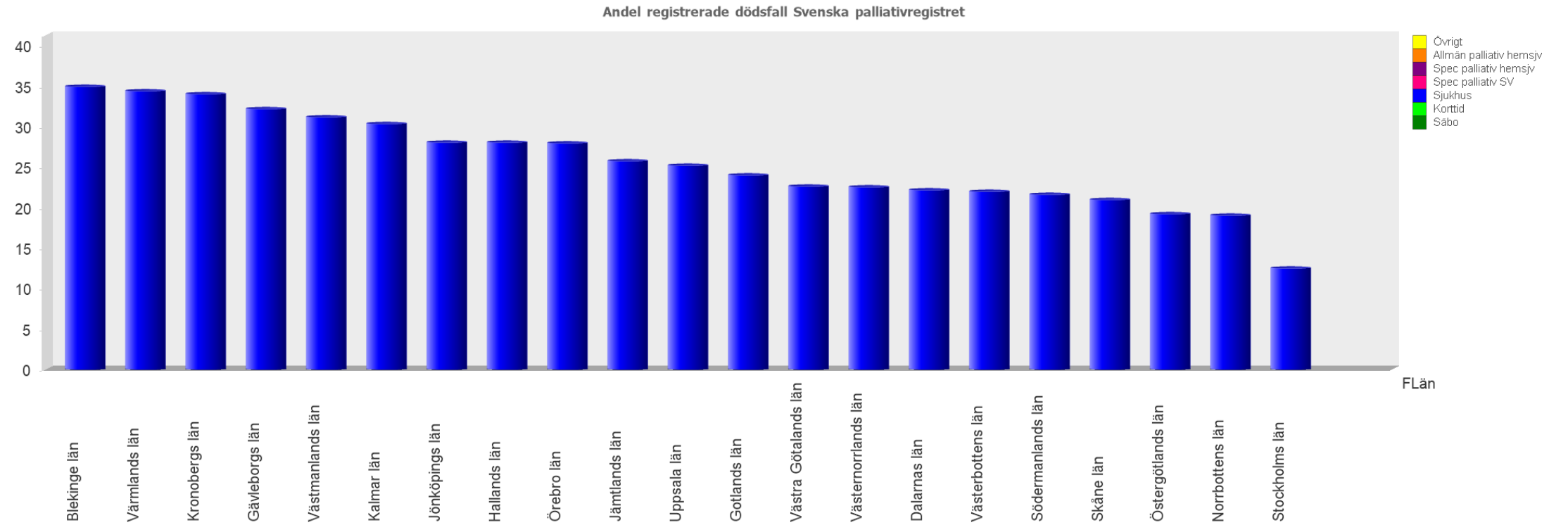

Registreringsutveckling – TG 66 %

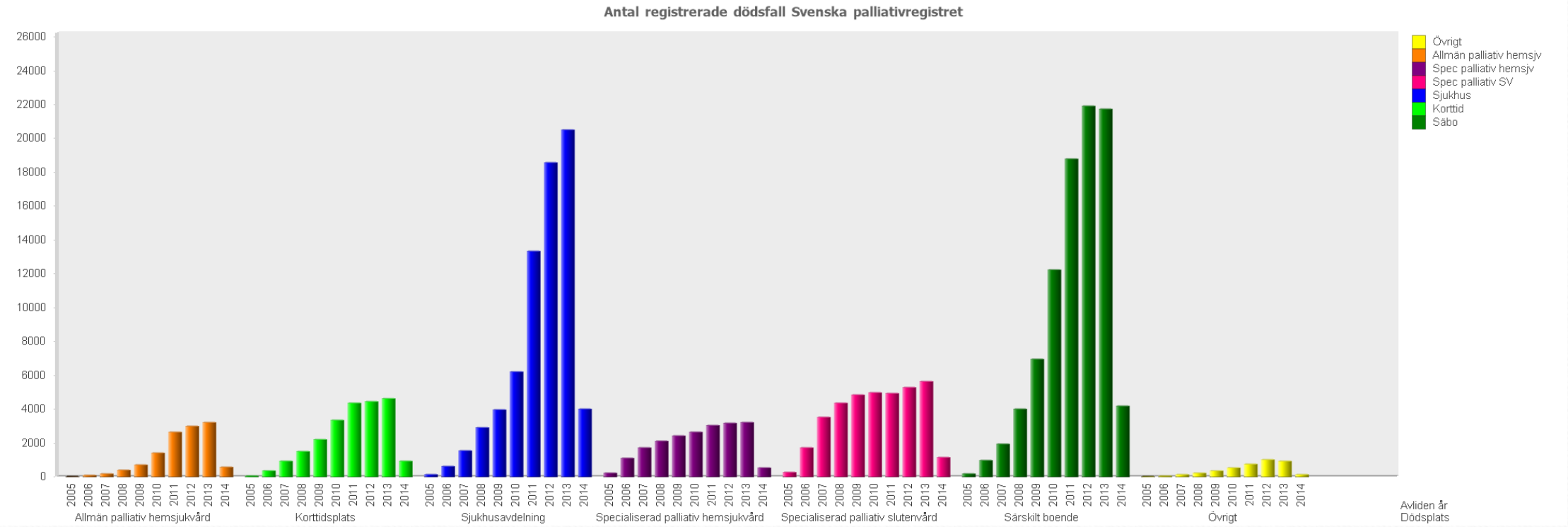

Slutsats 4

- Det palliativa vårdinnehållet för patienterna blir successivt allt bättre. På riksnivå får 54 % av patienterna ett i journalen dokumenterat brytpunktsamtal med läkare, 84 % får en vidbehovsordination i injektionsform mot ångest, 31 % genomgår smärtskattning och 43 % får en munhälsobedömning. Men siffrorna talar fortfarande om att det finns mycket kvar att förbättra.

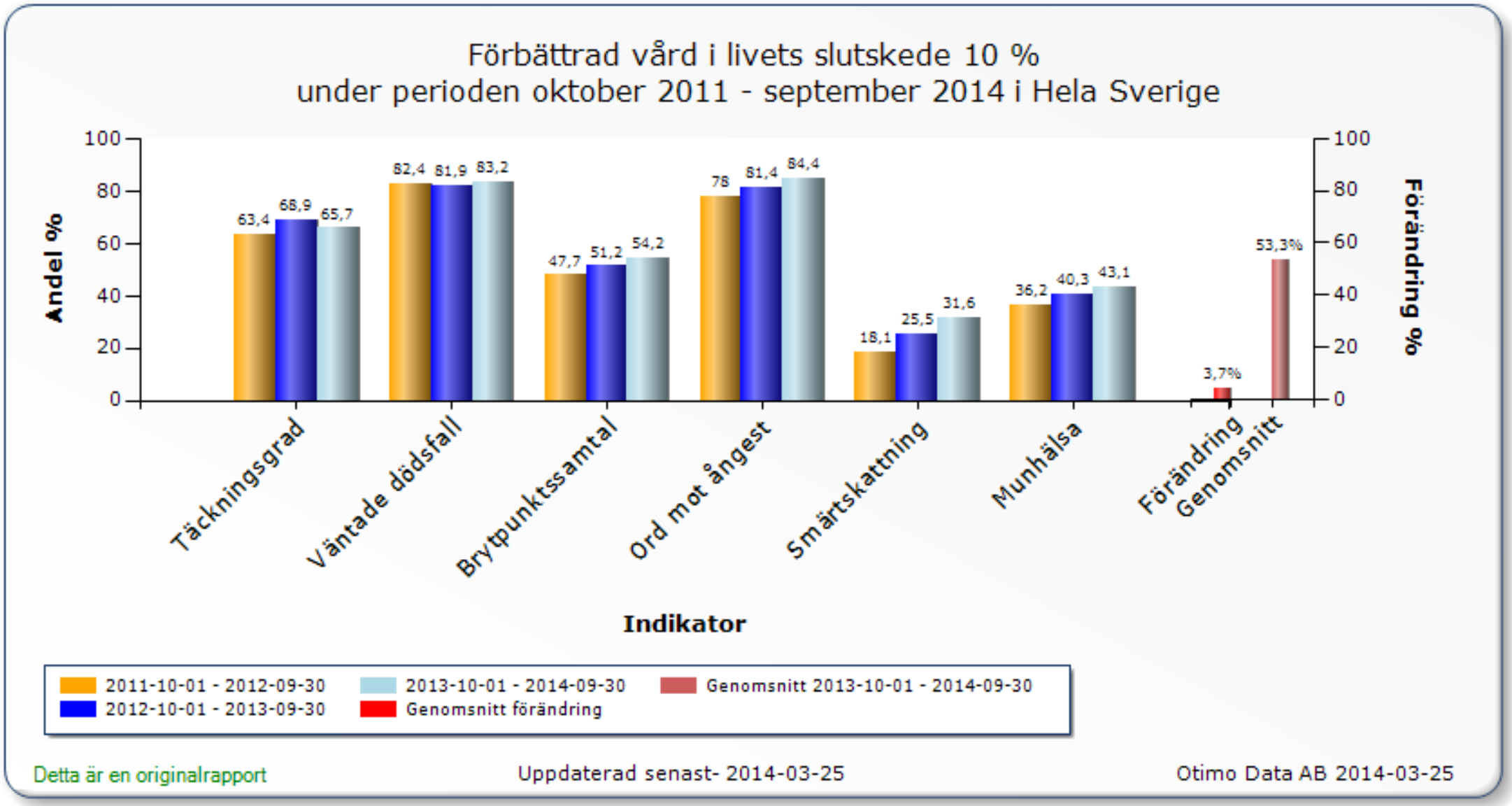
Förbättrad vård i livets slutskede 10 %
under perioden oktober 2011 - september 2014 i Hela Sverige
Andel %
Förändring %
100
80
60
40
20
0
63,4
68,9
65,7
82,4
81,9
83,2
47,7
51,2
54,2
78
81,4
84,4
18,1
25,5
31,6
36,2
40,3
43,1
3,7%
53,3%
Täckningsgrad
Väntade dödsfall
Brytpunktssamtal
Ord mot ångest
Smärtskattning
Munhälsa
Förändring Genomsnitt
Indikator
2011-10-01 - 2012-09-30
2012-10-01 - 2013-09-30
2013-10-01 - 2014-09-30
Genomsnitt förändring
Genomsnitt 2013-10-01 - 2014-09-30
Detta är en originalrapport
Uppdaterad senast- 2014-03-25
Otimo Data AB 2014-03-25

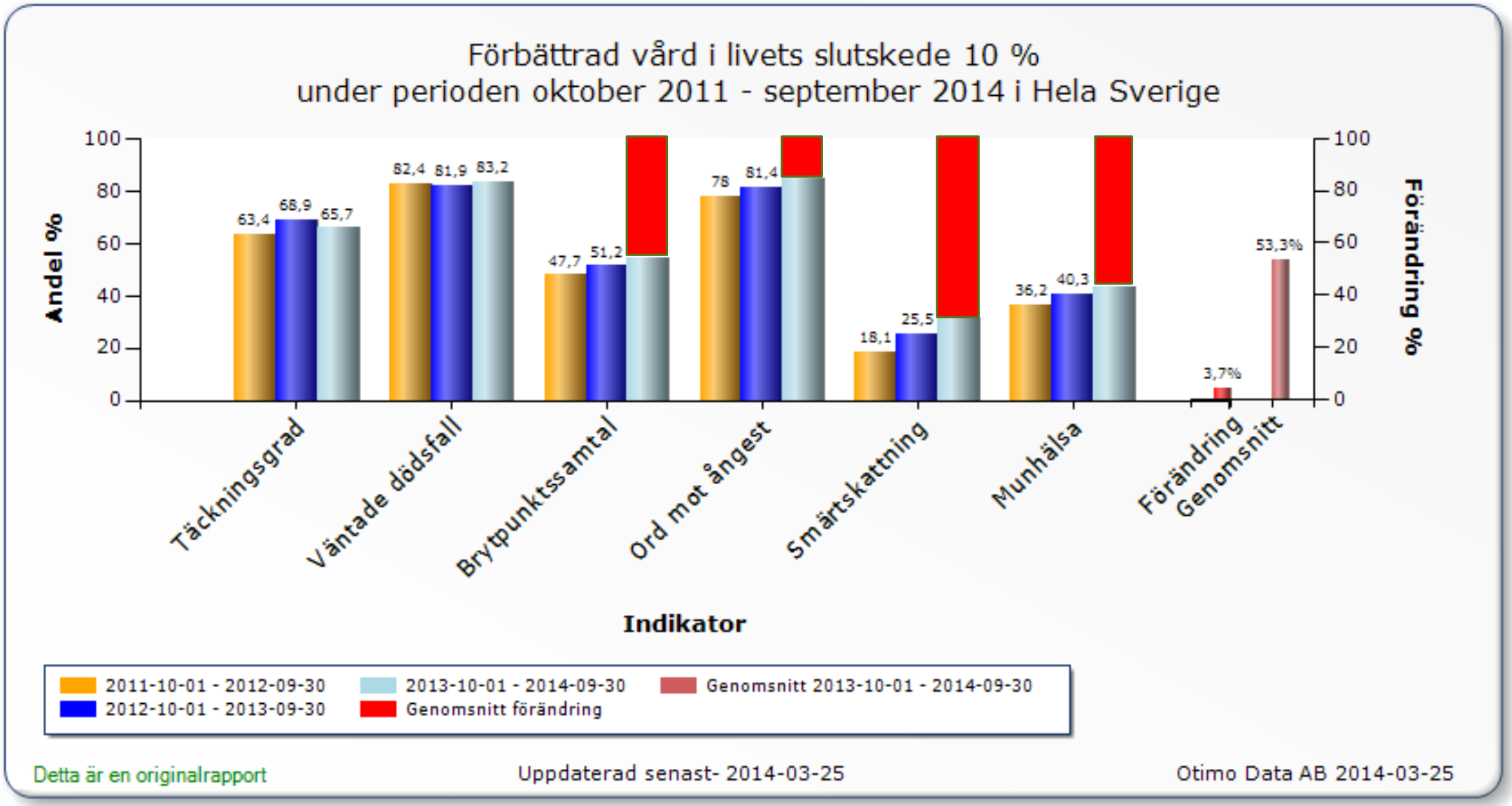
Förbättrad vård i livets slutskede 10 %
under perioden oktober 2011 - september 2014 i Hela Sverige
Andel %
Förändring %
100
80
60
40
20
0
63,4
68,9
65,7
82,4
81,9
83,2
47,7
51,2
78
81,4
18,1
25,5
36,2
40,3
3,7%
53,3%
Täckningsgrad
Väntade dödsfall
Brytpunktssamtal
Ord mot ångest
Smärtskattning
Munhälsa
Förändring Genomsnitt
Indikator
2011-10-01 - 2012-09-30
2012-10-01 - 2013-09-30
2013-10-01 - 2014-09-30
Genomsnitt förändring
Genomsnitt 2013-10-01 - 2014-09-30
Detta är en originalrapport
Uppdaterad senast- 2014-03-25
Otimo Data AB 2014-03-25

Slutsats 5

- Förändringsarbetet med stöd av data från registret har kommit olika långt för vården i livets slutskede som erbjuds befolkningen i olika kommuner. Den genomsnittliga måluppfyllelsen mätt som sju av Socialstyrelsens indikatorer för palliativ vård är högst i Ydre (78,8 %) och lägst i Hörby (43,1 %) år 2013.

Kommun	Antal	Måluppfyllelse
Ydre	32	78,8
Åtvidaberg	108	76,9
Ekerö	78	75,1
Mjölby	212	74,3
Vadstena	64	73,5
Valdemarsvik	68	73,4
Finspång	226	73,2
Svedala	107	73,0
Vännäs	60	72,9
Bollebygd	58	72,6
Högsby	61	72,0
Ånge	116	72,0
Boxholm	47	70,8
Österåker	151	70,6
Robertsfors	71	69,9
Ödeshög	48	69,6
Täby	246	68,9
Solna	347	68,8
Tyresö	133	67,9
Värmdö	97	67,9

Kiruna	113	48,7
Simrishamn	182	48,5
Kävlinge	103	48,3
Skövde	257	48,3
Värnamo	179	48,1
Svenljunga	100	48,1
Nordanstig	94	48,1
Köping	208	48,0
Uddevalla	294	47,9
Karlsborg	45	47,9
Arjeplog	28	47,8
Tingsryd	137	47,5
Svalöv	72	47,5
Sunne	146	47,3
Jokkmokk	60	46,8
Tibro	71	46,6
Ockelbo	61	46,3
Boden	177	46,3
Överkalix	42	45,1
Hörby	87	43,1

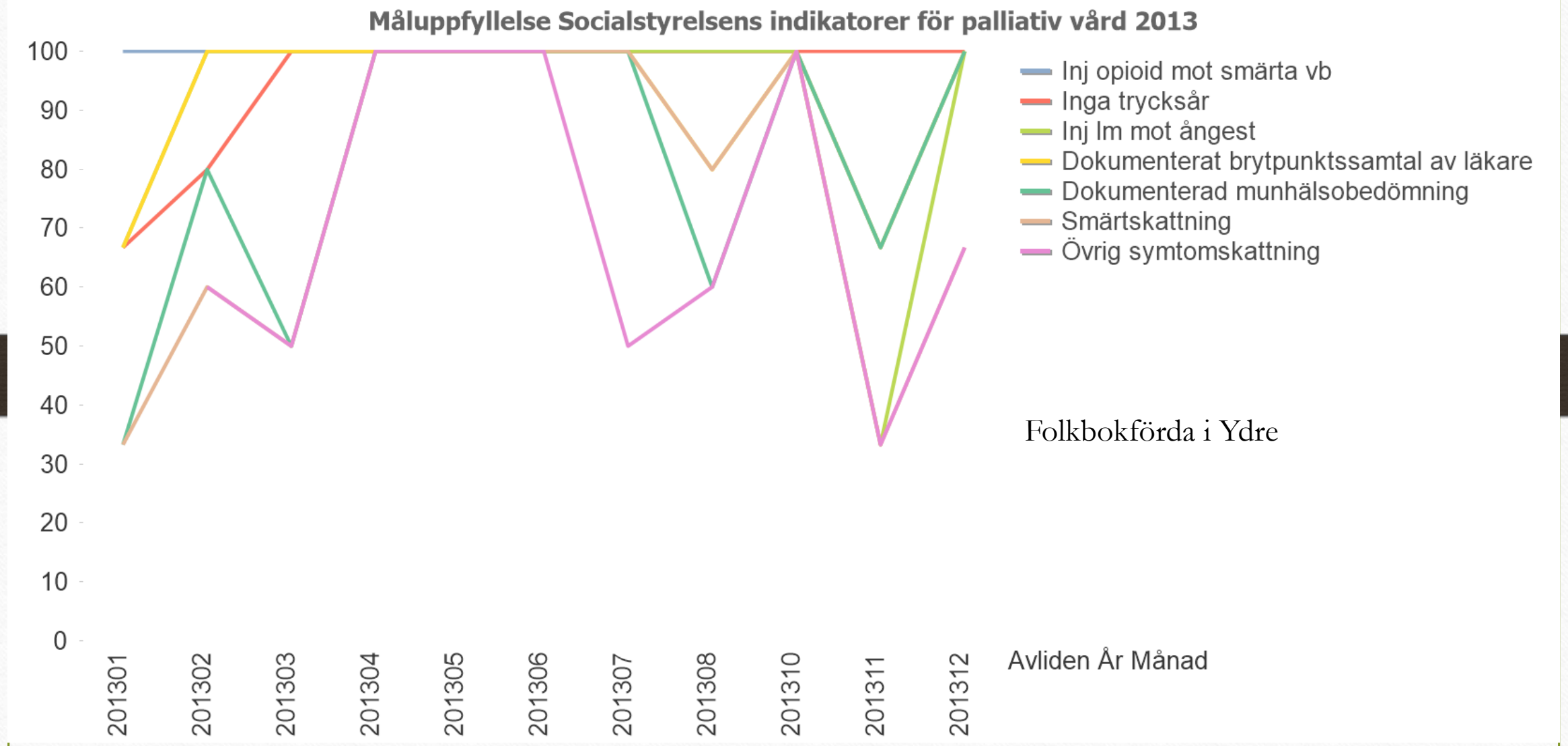

Folkbokförda i Ydre

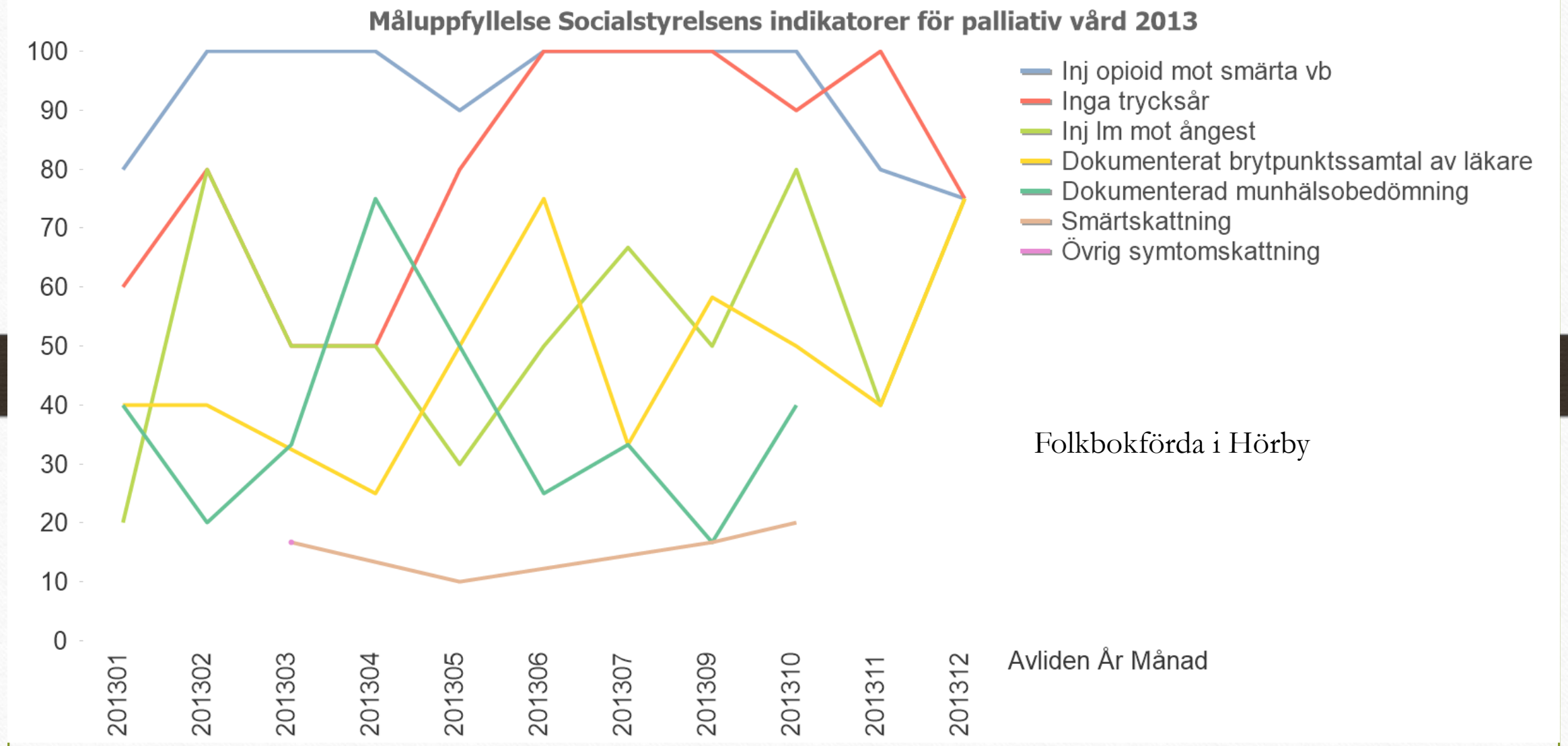

Folkbokförda i Hörby

Slutsats 6

- Förändringsarbetet med stöd av data från registret har kommit olika långt i olika vårdformer. Den genomsnittliga måluppfyllelsen mätt som sju av Socialstyrelsens indikatorer för palliativ vård är högst i den Specialiserade palliativa vårdens slutenvård (72 %) och lägst i sjukhusvården (48,6 %).

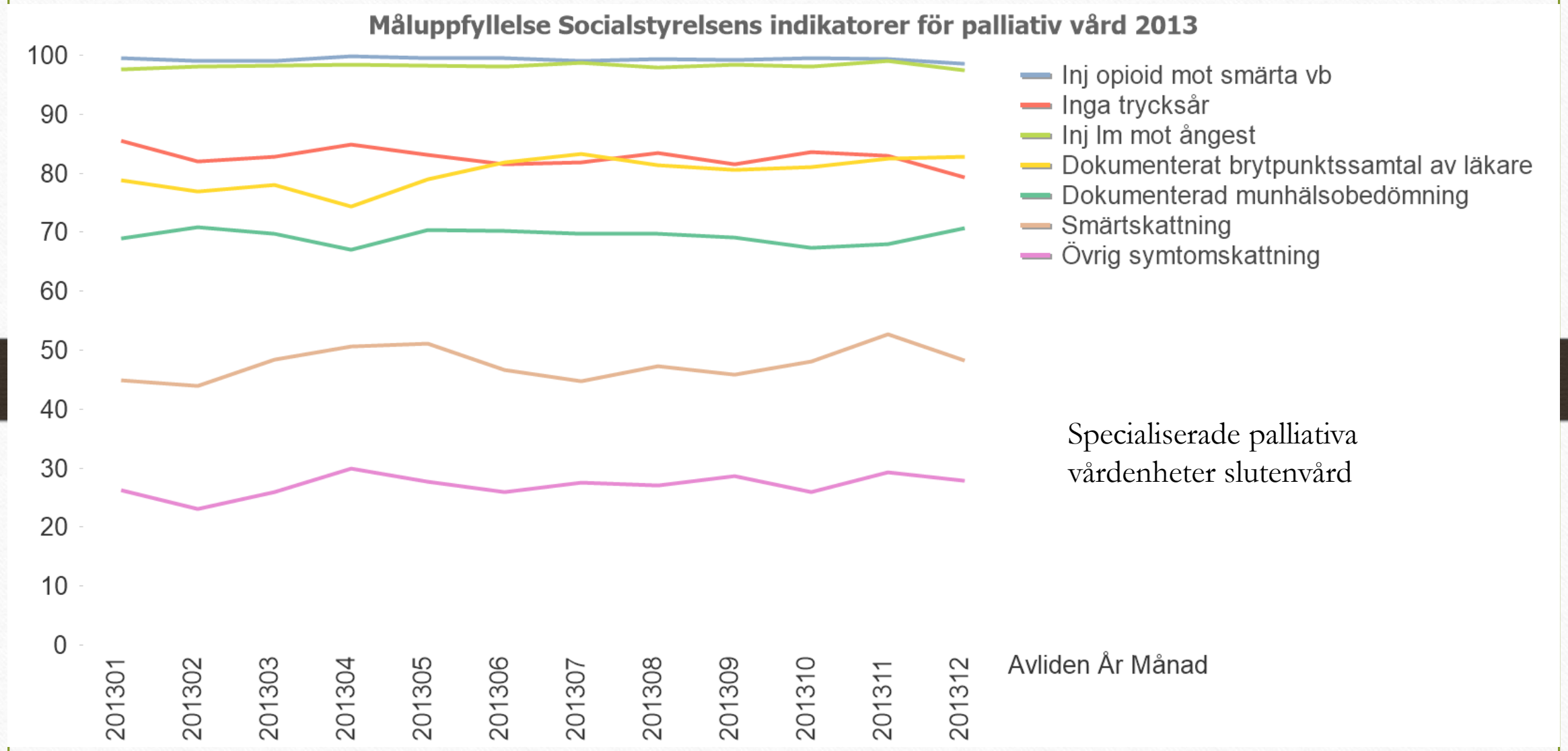

Specialiserade palliativa vårdenheter slutenvård

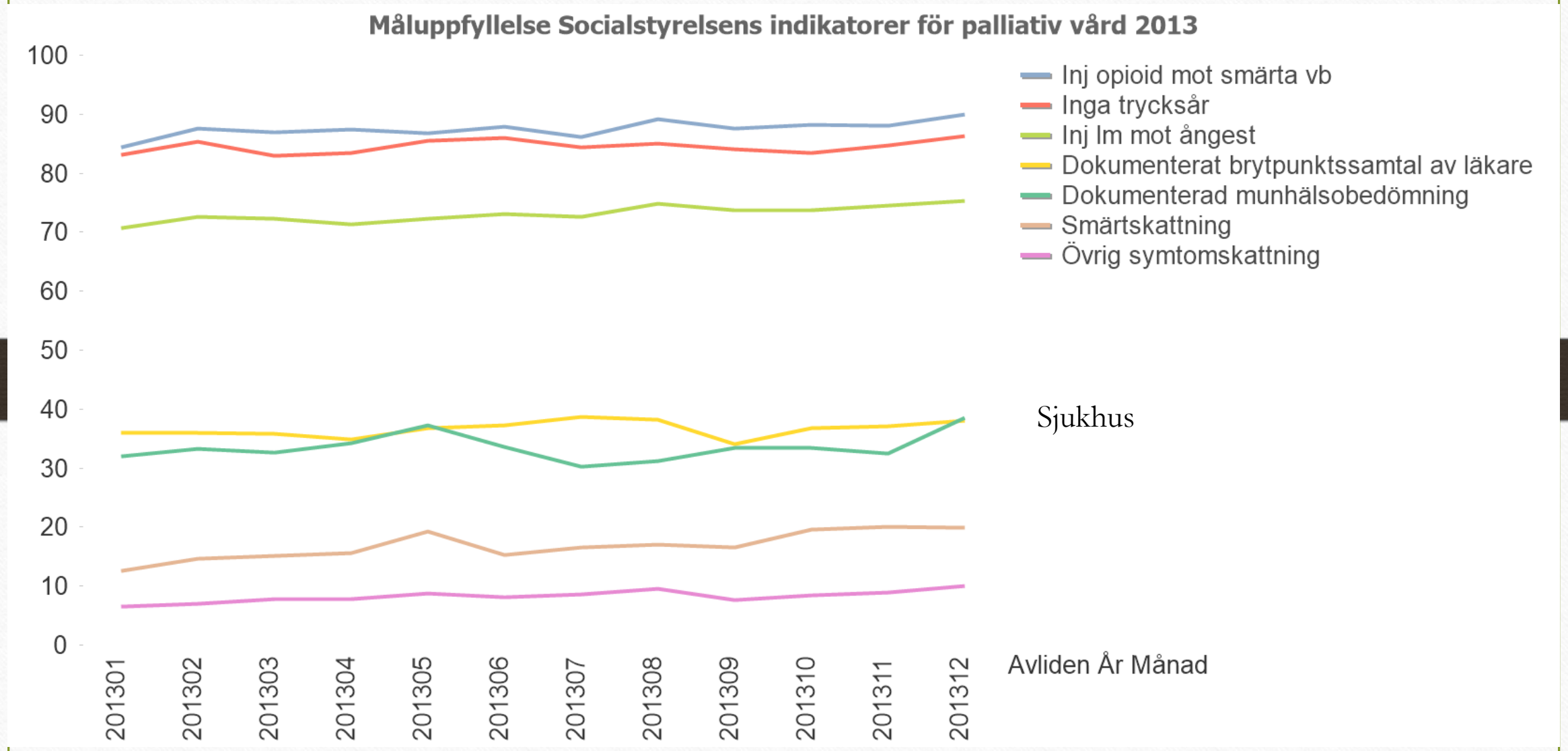
Måluppfyllelse Socialstyrelsens indikatorer för palliativ vård 2013
100
90
80
70
60
50
40
30
20
10
0
201301
201302
201303
201304
201305
201306
201307
201308
201309
201310
201311
201312
Avliden År Månad
Inj opioid mot smärta vb
Inga trycksår
Inj Im mot ångest
Dokumenterat brytpunktssamtal av läkare
Dokumenterad munhälsobedömning
Smärtskattning
Övrig symtomskattning

Sjukhus

Slutsats 7

- Förändringsarbetet med stöd av data från registret har kommit olika långt för olika sjukdomsgrupper. Den genomsnittliga måluppfyllelsen mätt som sju av Socialstyrelsens indikatorer för palliativ vård är högst för de som dör i cancer (63,9 %) och lägst för de som dör av lungsjukdom (ej cancer) (51,9 %).

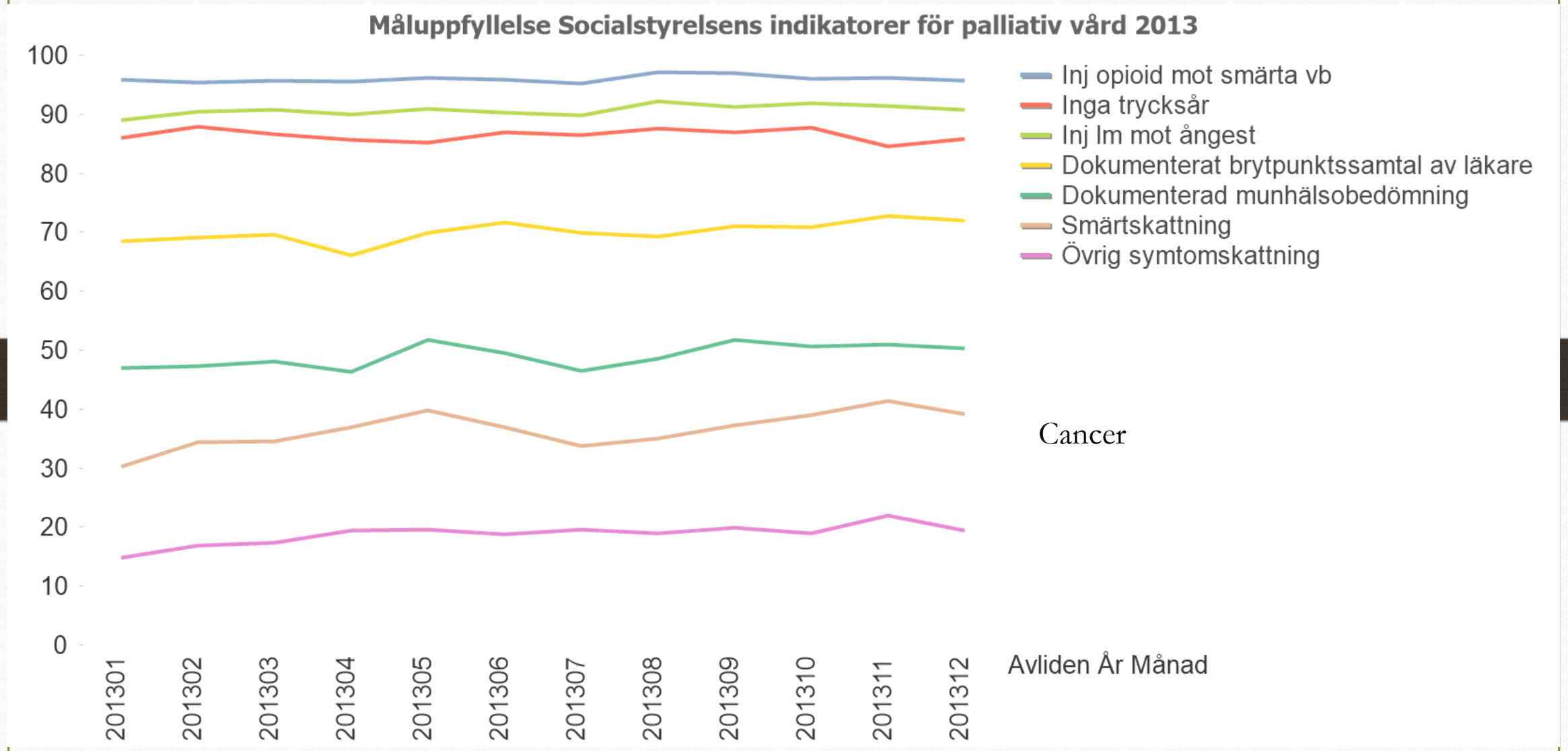
Måluppfyllelse Socialstyrelsens indikatorer för palliativ vård 2013
100
90
80
70
60
50
40
30
20
10
0
201301
201302
201303
201304
201305
201306
201307
201308
201309
201310
201311
201312
Inj opioid mot smärta vb
Inga trycksår
Inj lm mot ångest
Dokumenterat brytpunktssamtal av läkare
Dokumenterad munhälsobedömning
Smärtskattning
Övrig symtomskattning
Avliden År Månad

Cancer

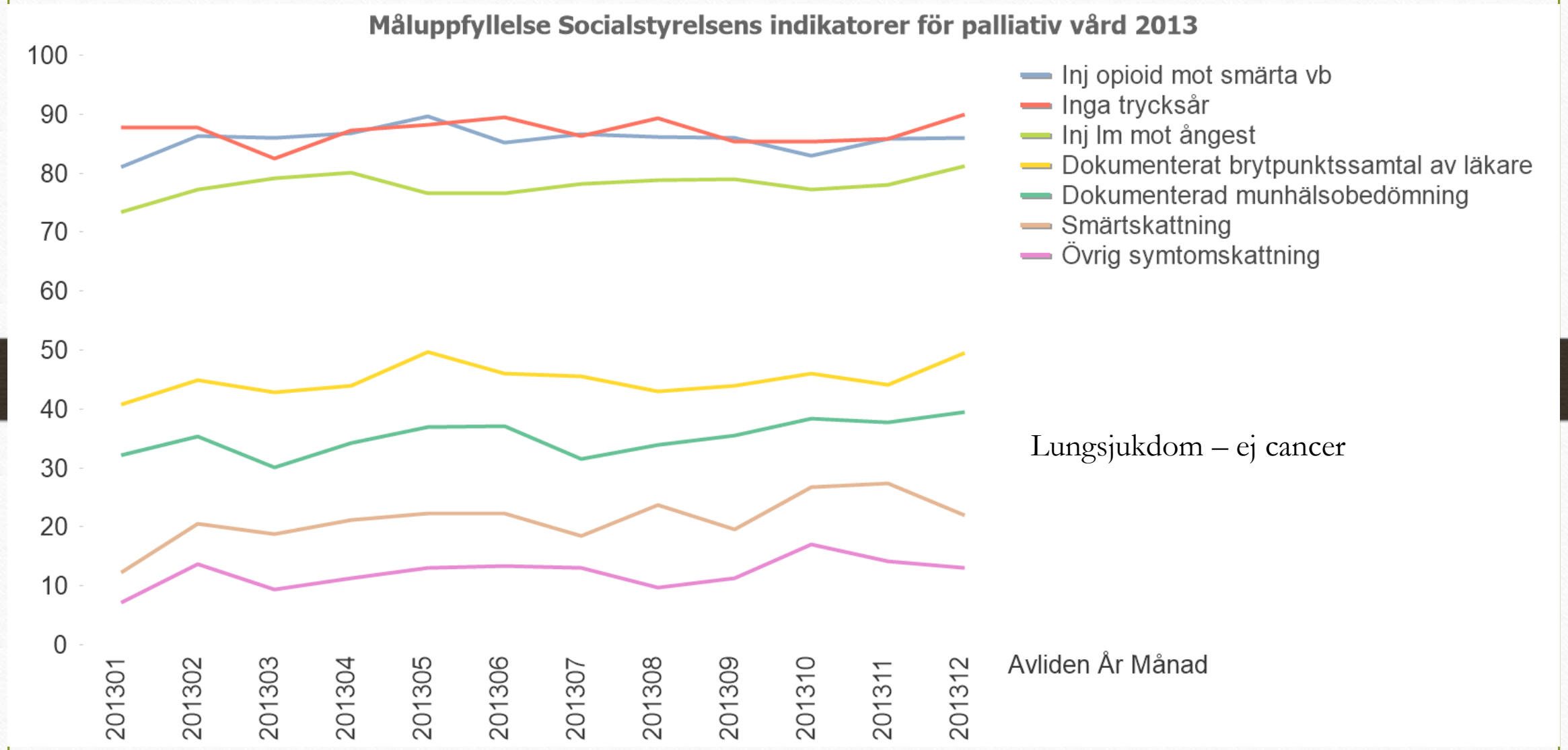

Lungsjukdom – ej cancer

Slutsats 8

- Enheter som varit med under de senaste åren och registrerat minst 10 patienter/år (873 enheter) visar på signifikanta förbättringar i de flesta parametrarna: Vidbehovsordinationer i injektionsform för smärta, ångest, rosslighet och illamående, brytpunktsamtal med läkare, smärtskattning, symtomskattning och munhälsobedömning.

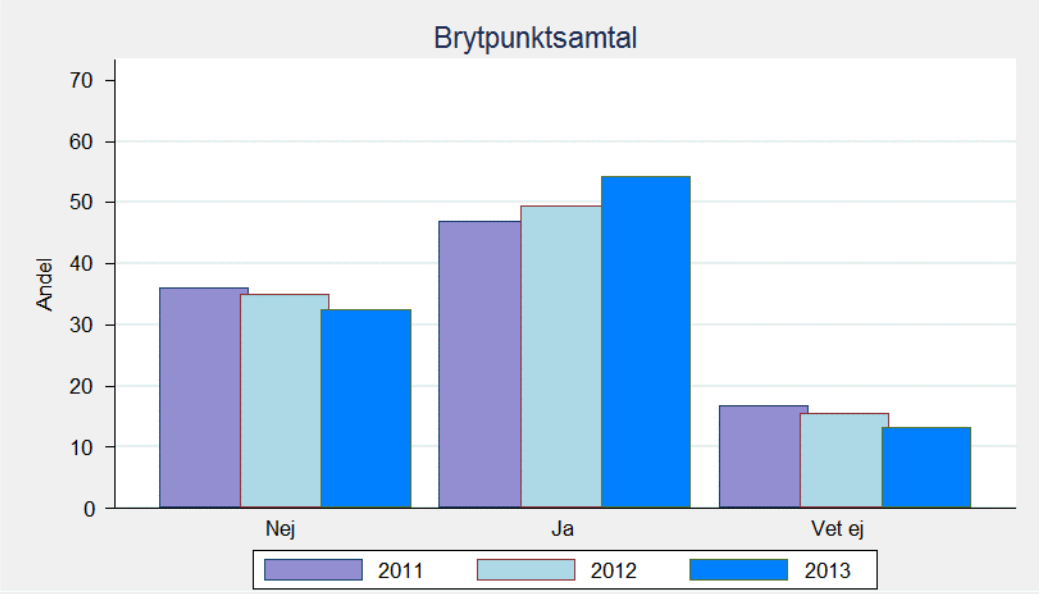
Brytpunktsamtal
Andel
0
10
20
30
40
50
60
70
Nej
Ja
Vet ej
2011
2012
2013

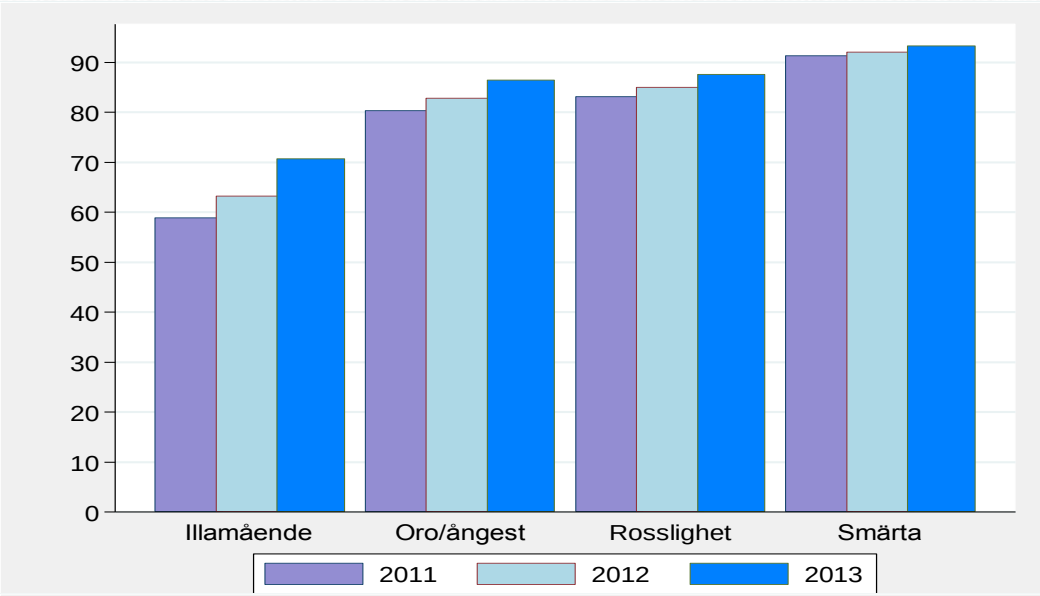
0
10
20
30
40
50
60
70
80
90
Illamående
Oro/ångest
Rosslighet
Smärta
2011
2012
2013

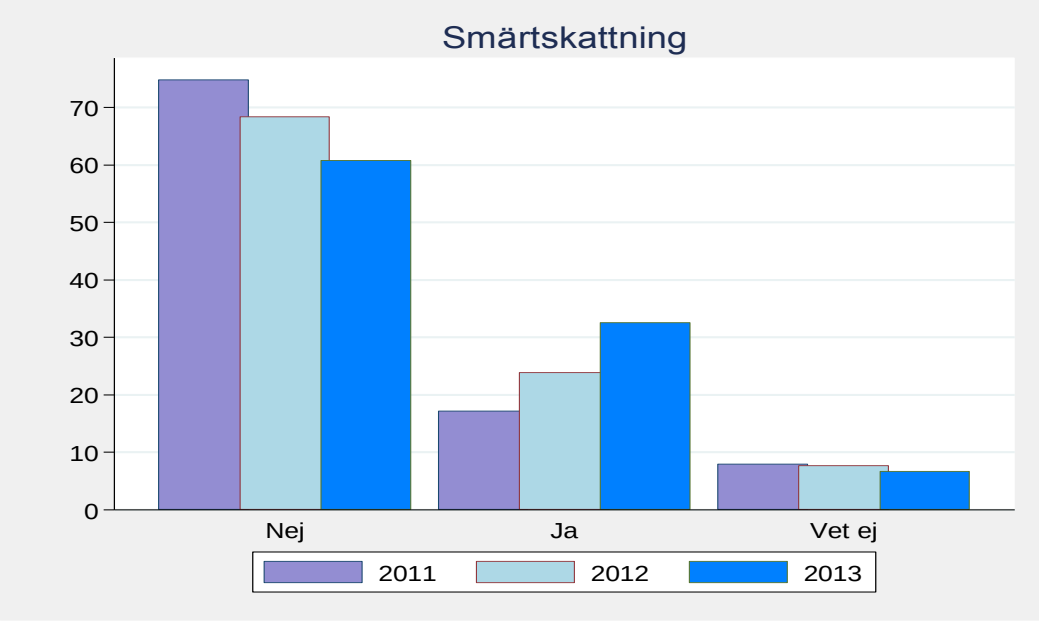
Smärtskattning
0
10
20
30
40
50
60
70
Nej
Ja
Vet ej
2011
2012
2013

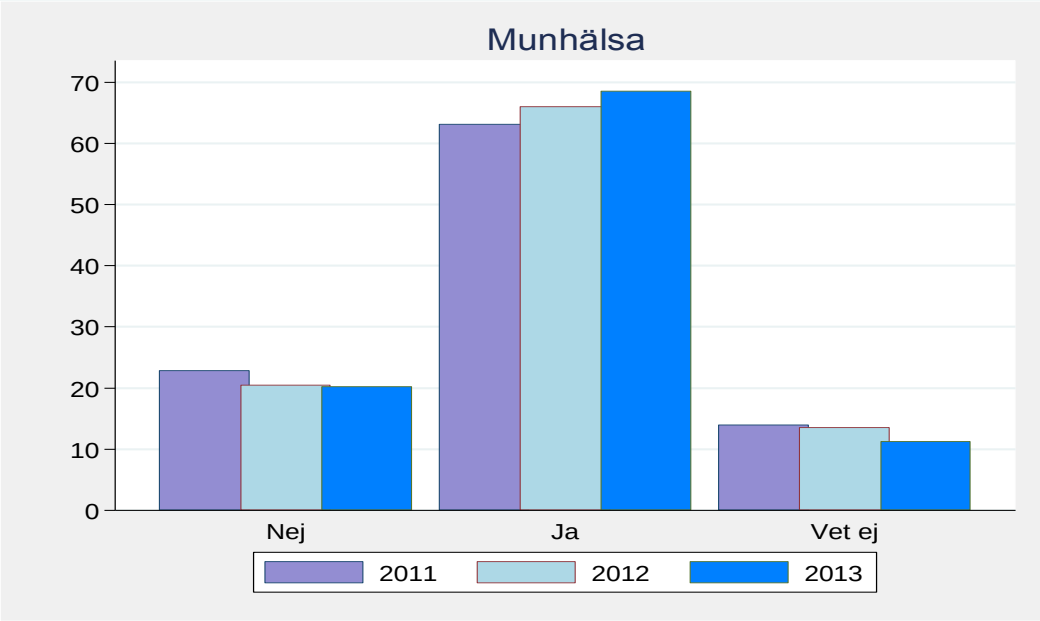
Munhälsa
0
10
20
30
40
50
60
70
Nej
Ja
Vet ej
2011
2012
2013

Allt blir inte bättre

- I övriga frågor som analyserades noterades inga signifikanta förändringar under tidsperioden. Andelen som erhöll dropp/sondnäring sista dygnet låg kvar på 17,7 % och externt palliativt team konsulterades endast i 6,3 % av fallen.

Slutsats 9

- Äldre personer >75 års ålder har i mindre utsträckning än yngre fått brytpunktsamtal, smärtskattning, symtomskattning, vidbehovsordinationer i injektionsform, konsultstöd av extern kompetens inom smärta eller palliation, erbjudande om eftersamtal och har oftare dött ensamma.

Dokumenterat brytpunktssamtal

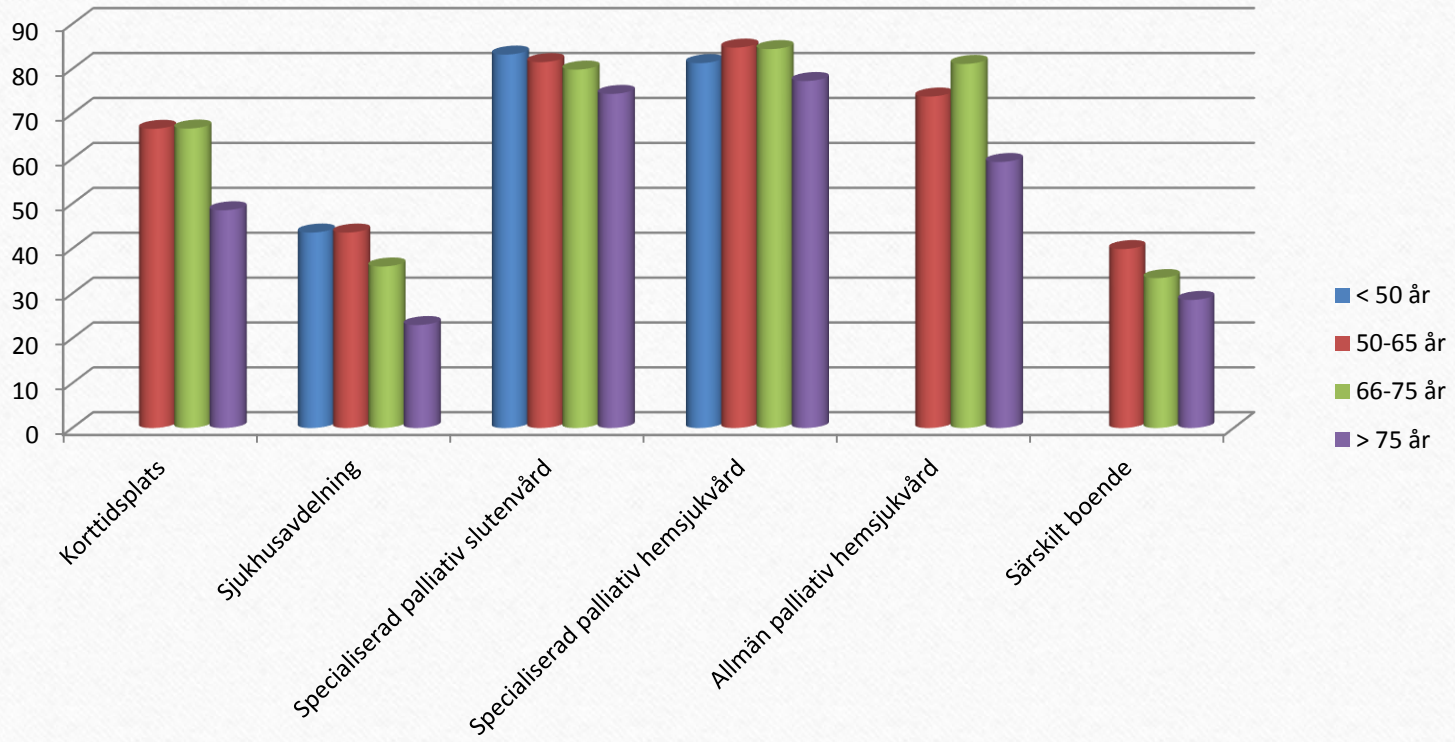

Ofullständigt lindrad smärta hos smärtskattade

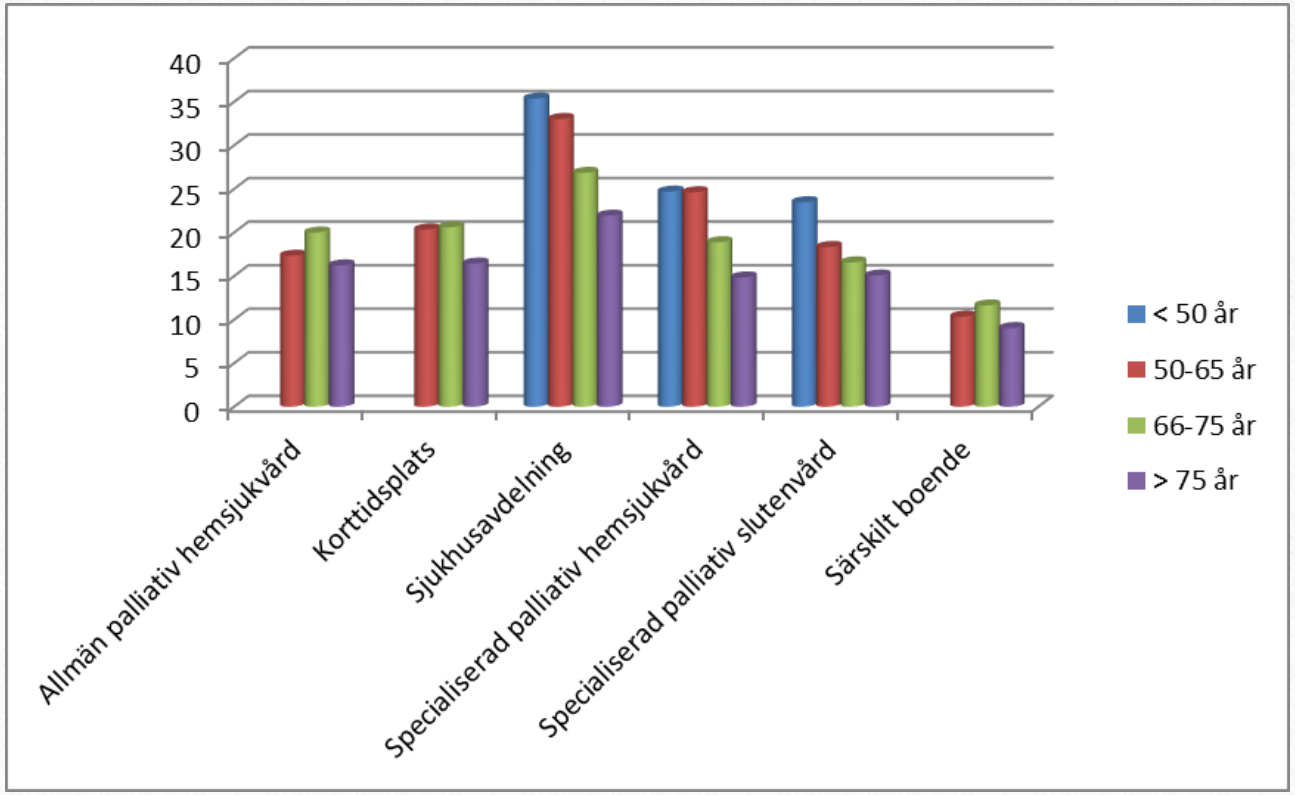

Närvarande i dödsögonblicket

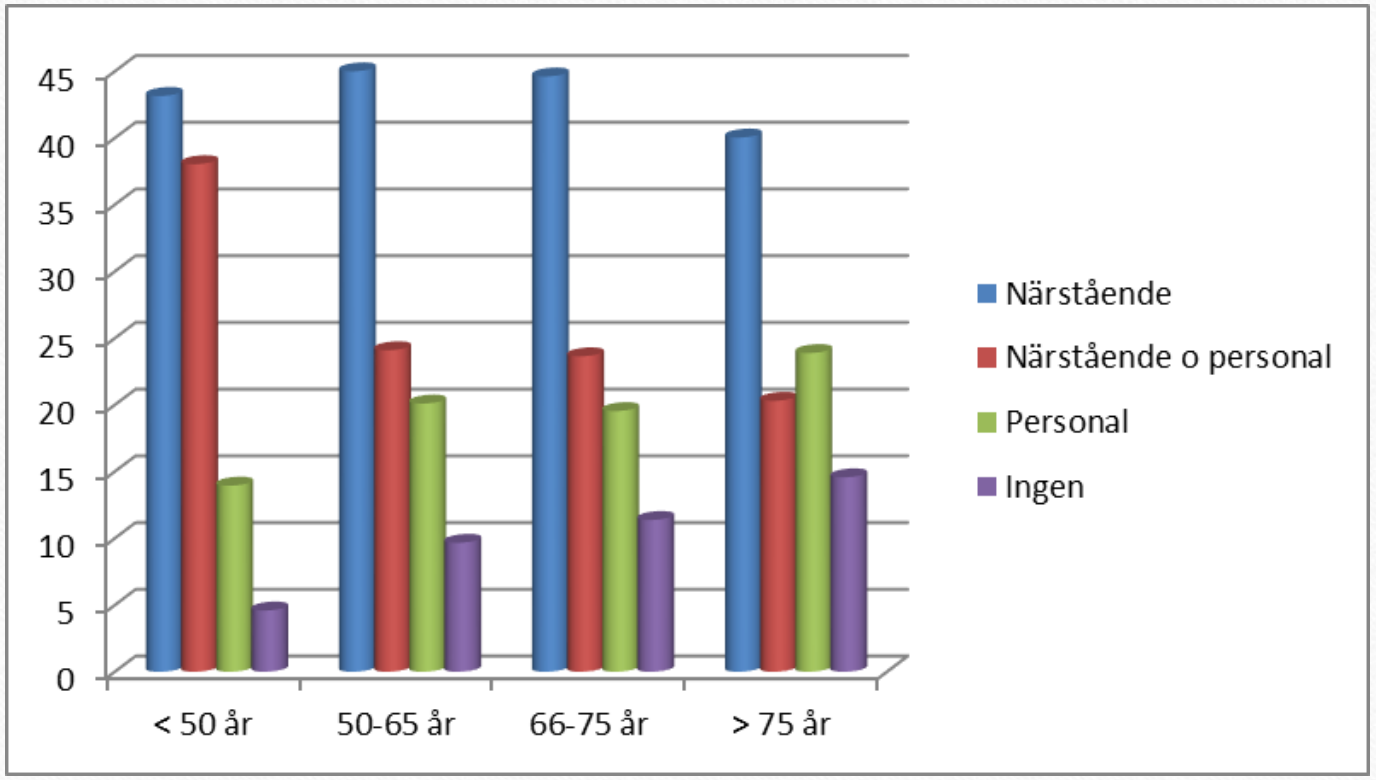

Erbjudande av eftersamtal

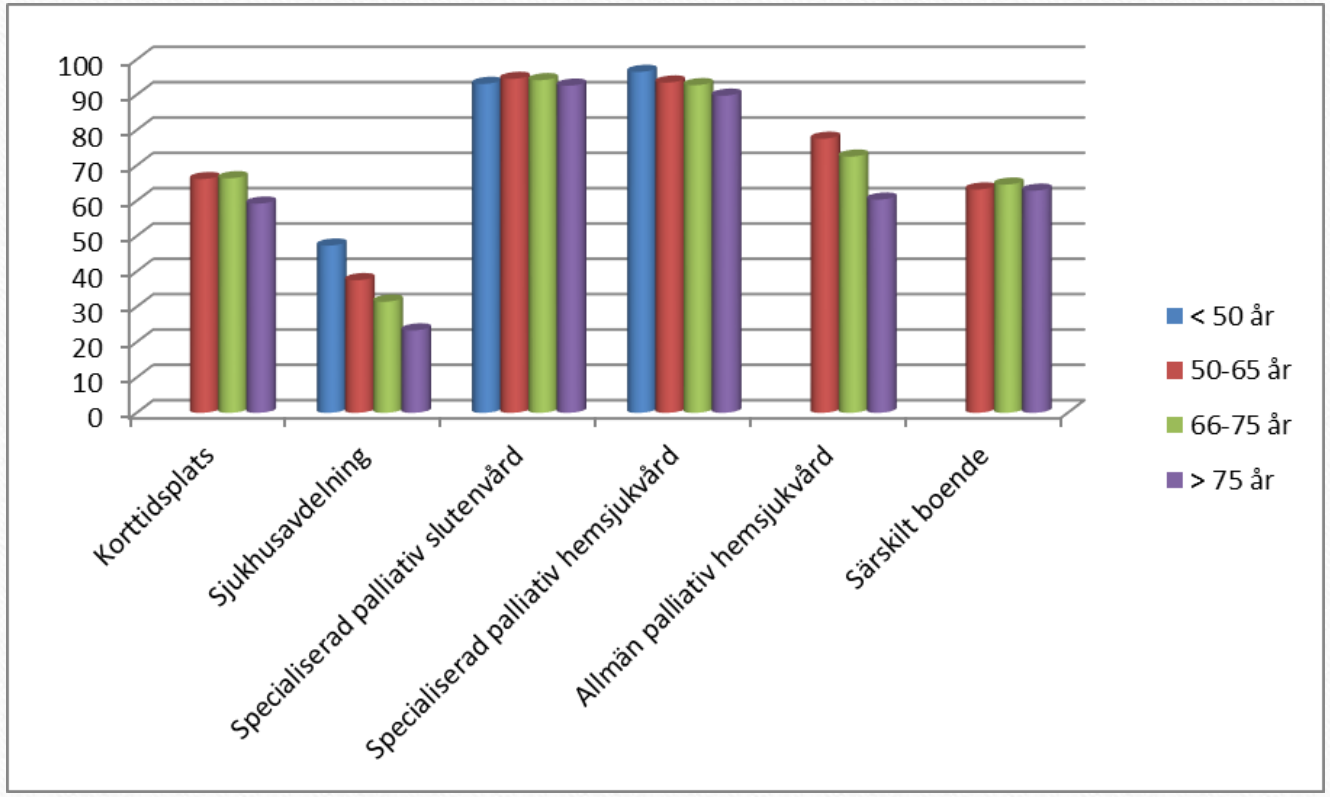

Slutsats 10

- Knappt 10 % av de registrerade väntade dödsfallen har vårdats av specialiserade palliativa enheter. I nio län utgör dessa patienter 90 % eller mer av patienter med cancer. Detta väcker frågor om patienter som är döende av andra sjukdomar verkligen får tillgång till den specialiserade palliativa kompetens som de behöver.

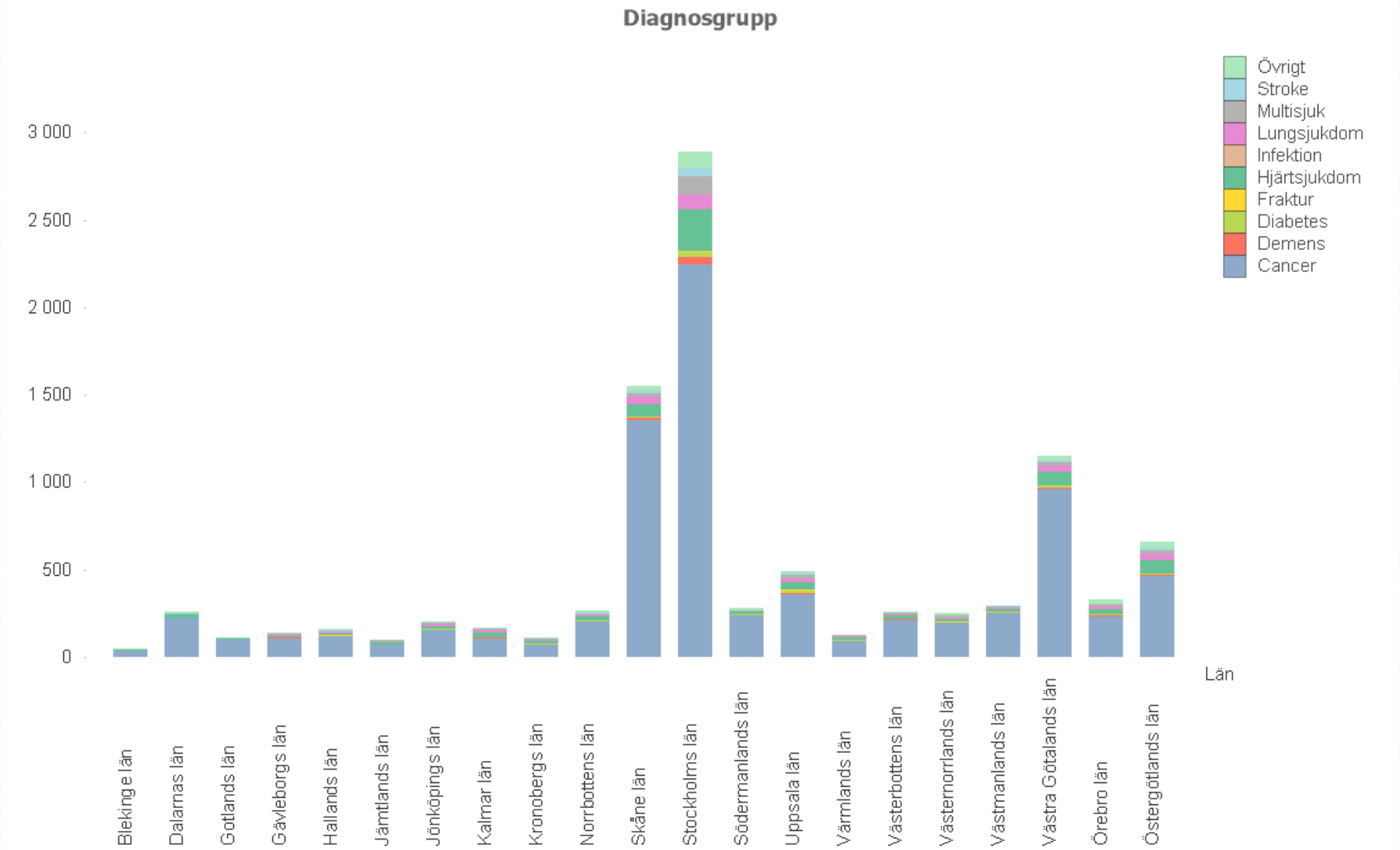
Diagnosgrupp
Övrigt
Stroke
Multisjuk
Lungsjukdom
Infektion
Hjärtsjukdom
Fraktur
Diabetes
Demens
Cancer
3 000
2 500
2 000
1 500
1 000
500
0
Blekinge län
Dalarnas län
Gotlands län
Gävleborgs län
Hallands län
Jämtlands län
Jönköpings län
Kalmar län
Kronobergs län
Norrbottens län
Skåne län
Stockholms län
Södermanlands län
Uppsala län
Värmlands län
Västerbottens län
Västernorrlands län
Västmanlands län
Västra Götalands län
Örebro län
Östergötlands län
Län

Andel rapporterade dödsfall från specialiserade palliativa vårdenheter per län

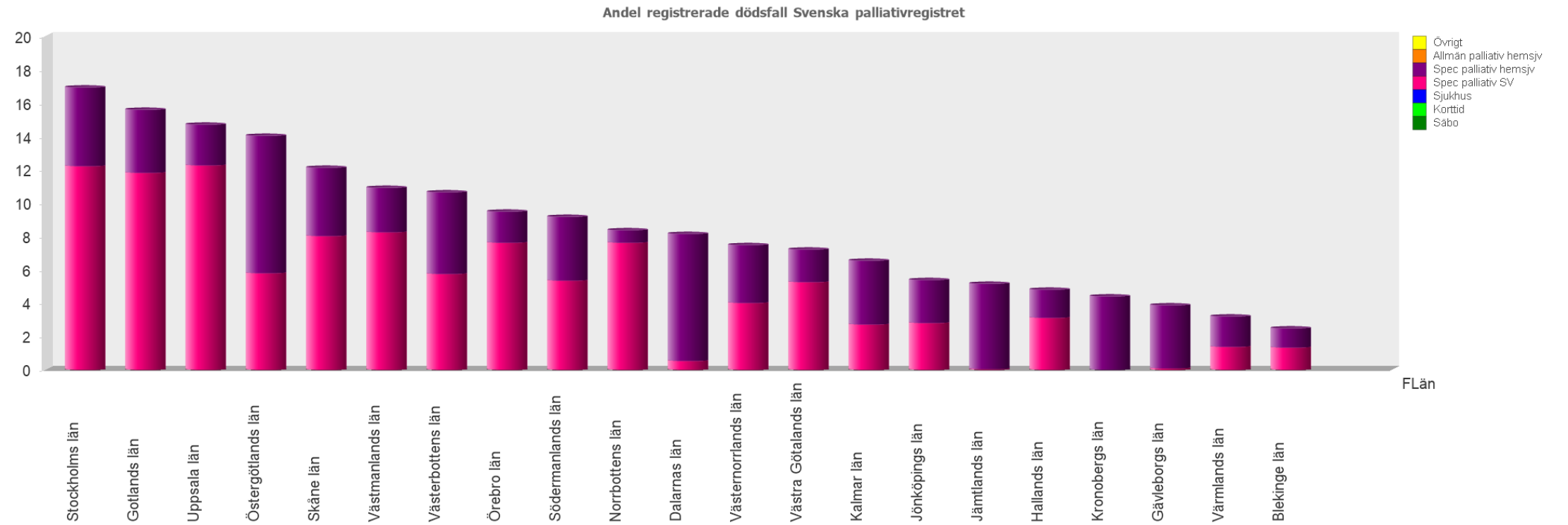

Andelen rapporterade dödsfall där specialiserade palliativa vårdenheter haft eget vårdansvar eller varit konsultstöd 2013

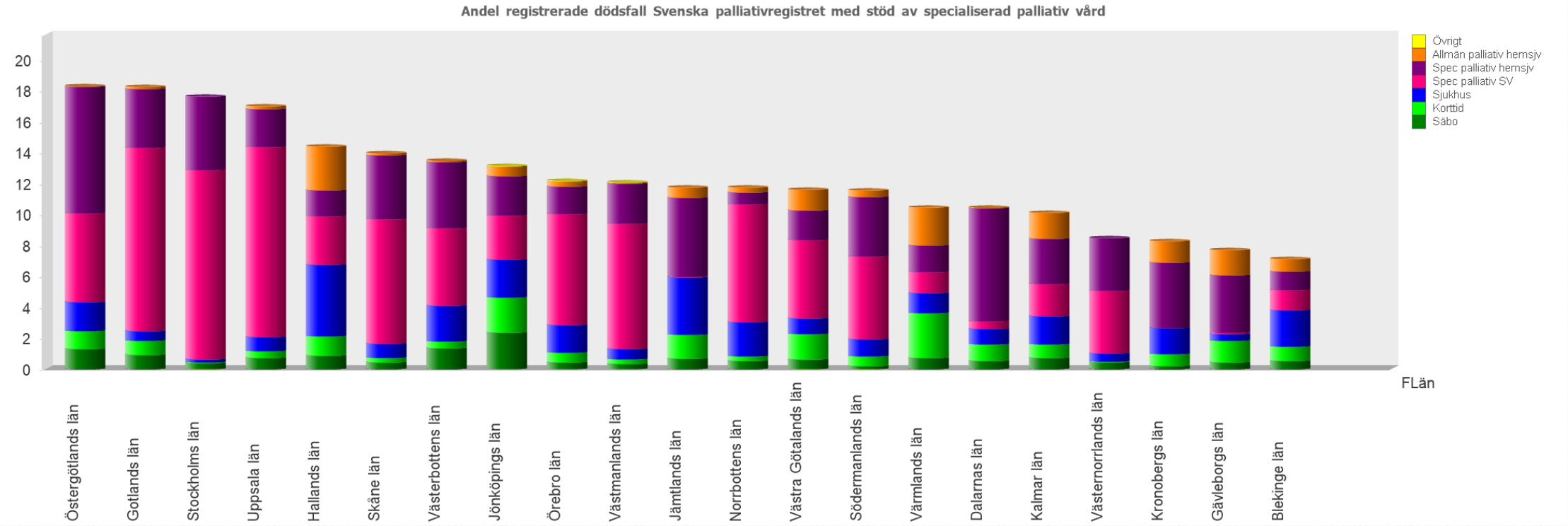

2011

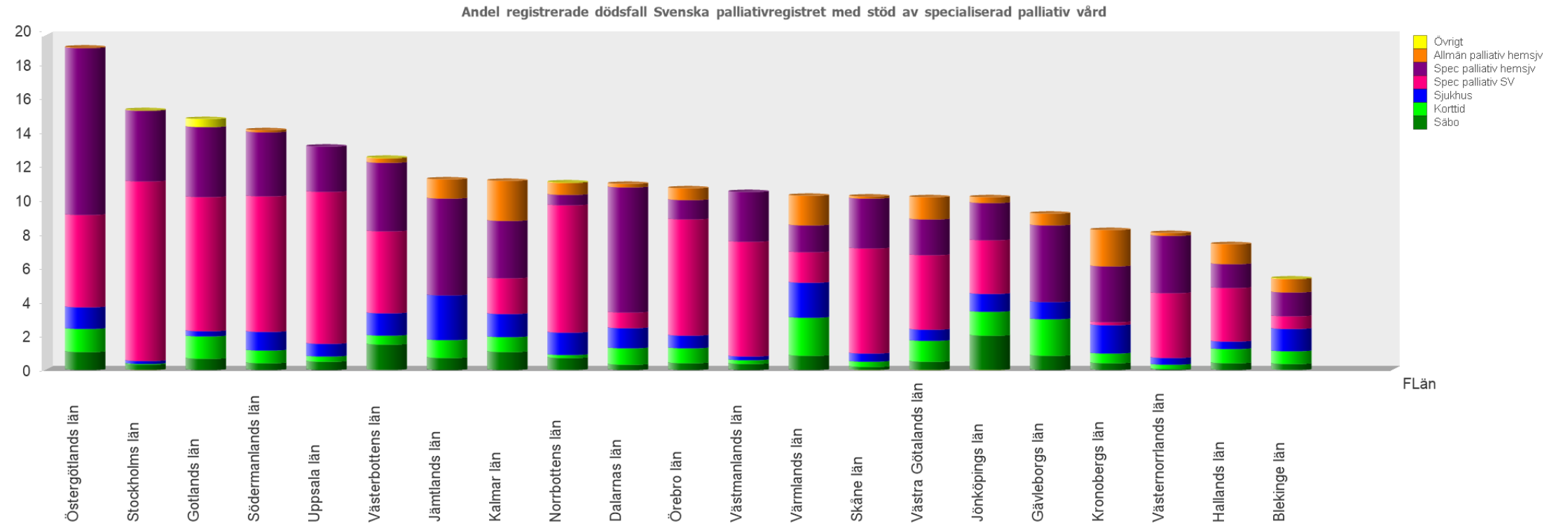
Andel registrerade dödsfall Svenska palliativregistret med stöd av specialiserad palliativ vård
20
18
16
14
12
10
8
6
4
2
0
Övrigt
Allmän palliativ hemsjv
Spec palliativ hemsjv
Spec palliativ SV
Sjukhus
Korttid
Säbo
FLän
Östergötlands län
Stockholms län
Gotlands län
Södermanlands län
Uppsala län
Västerbottens län
Jämtlands län
Kalmar län
Norrbottens län
Dalarnas län
Örebro län
Västmanlands län
Värmlands län
Skåne län
Västra Götalands län
Jönköpings län
Gävleborgs län
Kronobergs län
Västernorrlands län
Hallands län
Blekinge län

2012

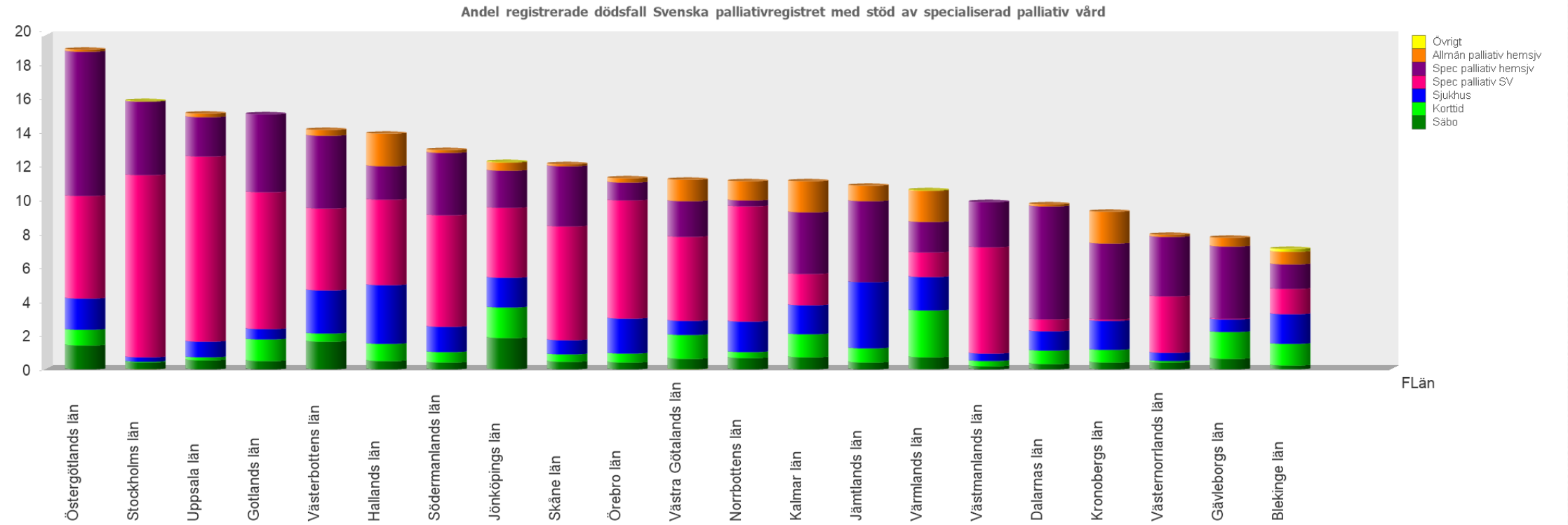
Andel registrerade dödsfall Svenska palliativregistret med stöd av specialiserad palliativ vård
20
18
16
14
12
10
8
6
4
2
0
Övrigt
Allmän palliativ hemsjv
Spec palliativ hemsjv
Spec palliativ SV
Sjukhus
Korttid
Säbo
FLän
Östergötlands län
Stockholms län
Uppsala län
Gotlands län
Västerbottens län
Hallands län
Södermanlands län
Jönköpings län
Skåne län
Örebro län
Västra Götalands län
Norrbottens län
Kalmar län
Jämtlands län
Värmlands län
Västmanlands län
Dalarnas län
Kronobergs län
Västernorrlands län
Gävleborgs län
Blekinge län

2013

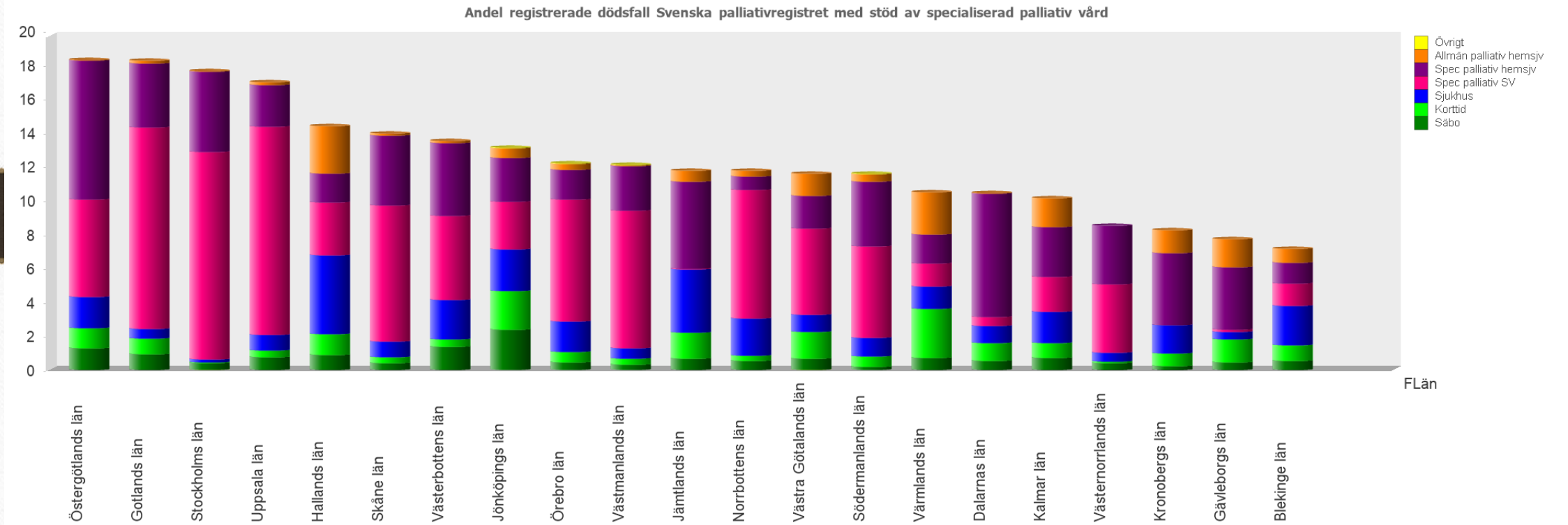
Andel registrerade dödsfall Svenska palliativregistret med stöd av specialiserad palliativ vård
20
18
16
14
12
10
8
6
4
2
0
Övrigt
Allmän palliativ hemsjv
Spec palliativ hemsjv
Spec palliativ SV
Sjukhus
Korttid
Sabo
FLän
Östergötlands län
Gotlands län
Stockholms län
Uppsala län
Hallands län
Skåne län
Västerbottens län
Jönköpings län
Örebro län
Västmanlands län
Jämtlands län
Norrbottens län
Västra Götalands län
Södermanlands län
Värmlands län
Dalarnas län
Kalmar län
Västernorrlands län
Kronobergs län
Gävleborgs län
Blekinge län

2014

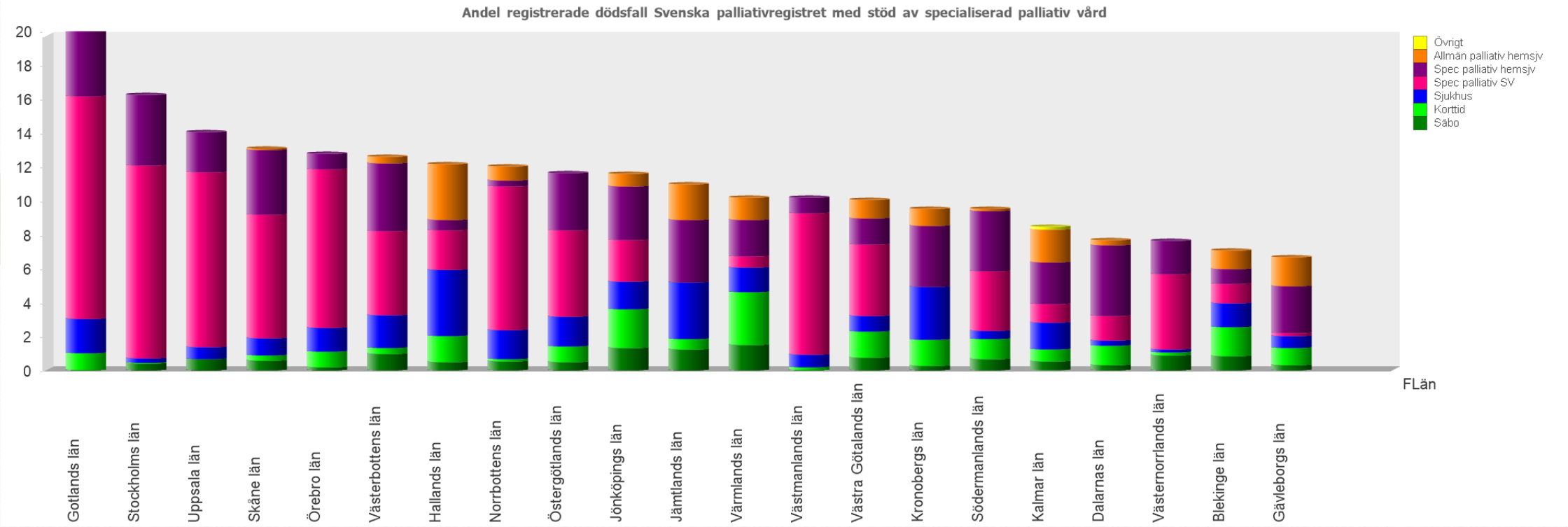
Andel registrerade dödsfall Svenska palliativregistret med stöd av specialiserad palliativ vård
20
18
16
14
12
10
8
6
4
2
0
Övrigt
Allmän palliativ hemsjv
Spec palliativ hemsjv
Spec palliativ SV
Sjukhus
Korttid
Sabo
FLän
Gotlands län
Stockholms län
Uppsala län
Skåne län
Örebro län
Västerbottens län
Hallands län
Norrbottens län
Östergötlands län
Jönköpings län
Jämtlands län
Värmlands län
Västmanlands län
Västra Götalands län
Kronobergs län
Södermanlands län
Kalmar län
Dalarnas län
Västernorrlands län
Blekinge län
Gävleborgs län