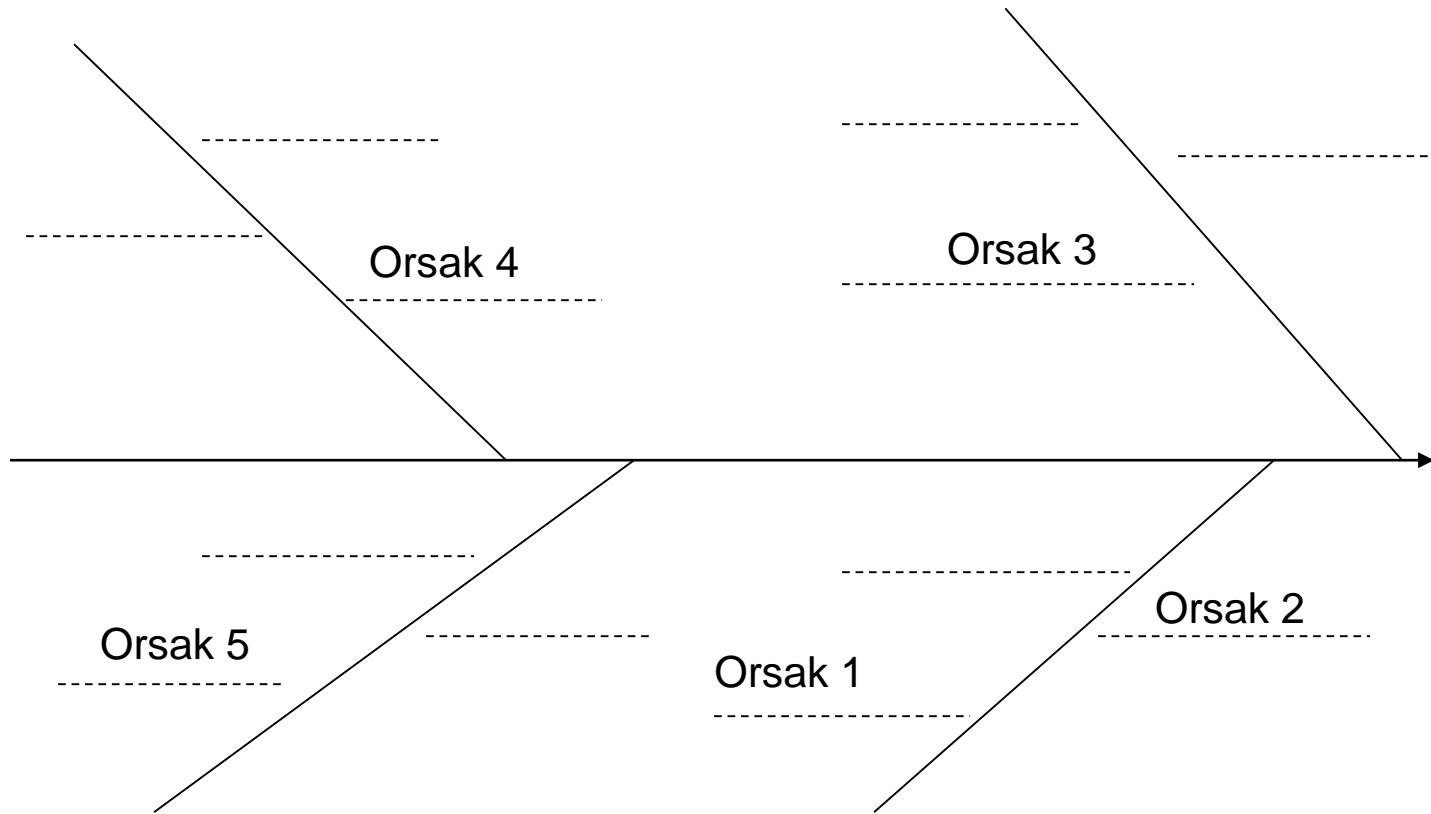


# Arbetsblad

# Fiskbensdiagram



# PGSA-arbetsblad

Bild 5 Iathund, bild 6 mall

Mål: .....

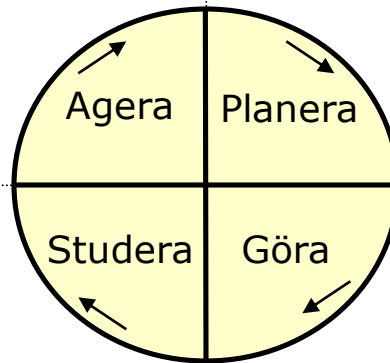
PGSA-cykel nr: .....

Mätning: .....

Förändring att pröva: .....

**Agera:** Vilka slutsatser drar vi av testet? behöver vi testa i större skala? Vilka förändringar bör göras mot bakgrund av de resultat testet visade?

**Planera:** Vem ska göra vad, var och när:



**Studera/analysera:** redovisa och tolka era data (bifoga diagram med tidsaxel).

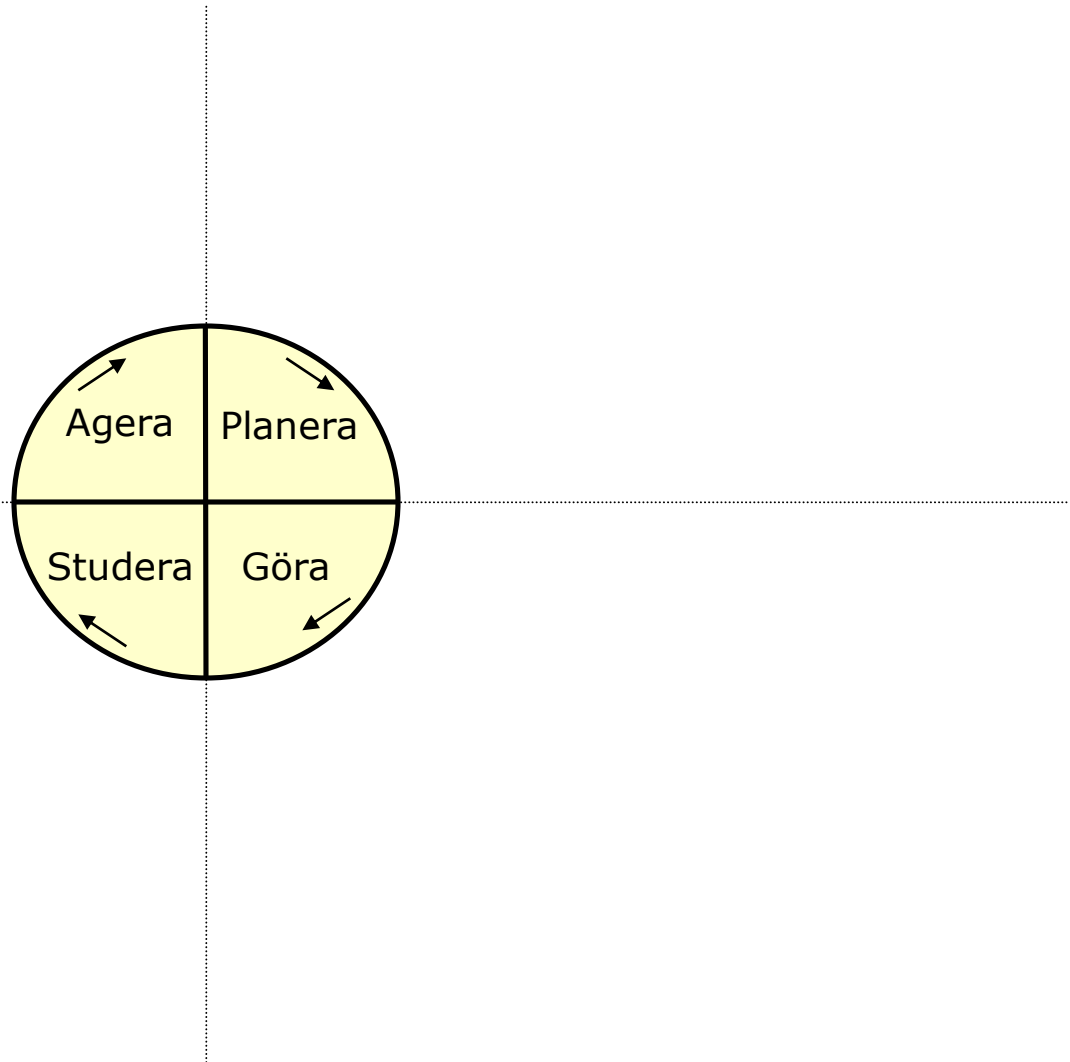
**Göra:** Genomför förändringen enligt planen ovan. Beskriv eventuella svårigheter, avvikelser från planen och oförutsedda effekter.

Mål:

**PGSA-cykel nr: .....**

Mätning:

Förändring att pröva:



A3

**Mål och mätning- vad vill vi uppnå?**

**Nuvarande situation - hur gör vi idag och hur ser våra resultat ut?**

***Problembeskrivning- Vilka är våra problem och varför?***

***Vilka förändringar har testats?***

**Analysera– vad visar resultaten? Hur tolkar vi dem?**

**Rekommendationer - Hur handlar vi utifrån resultaten?**